



Einwohnergemeinde
Schüpfen

Budget 2025

9. Oktober 2024

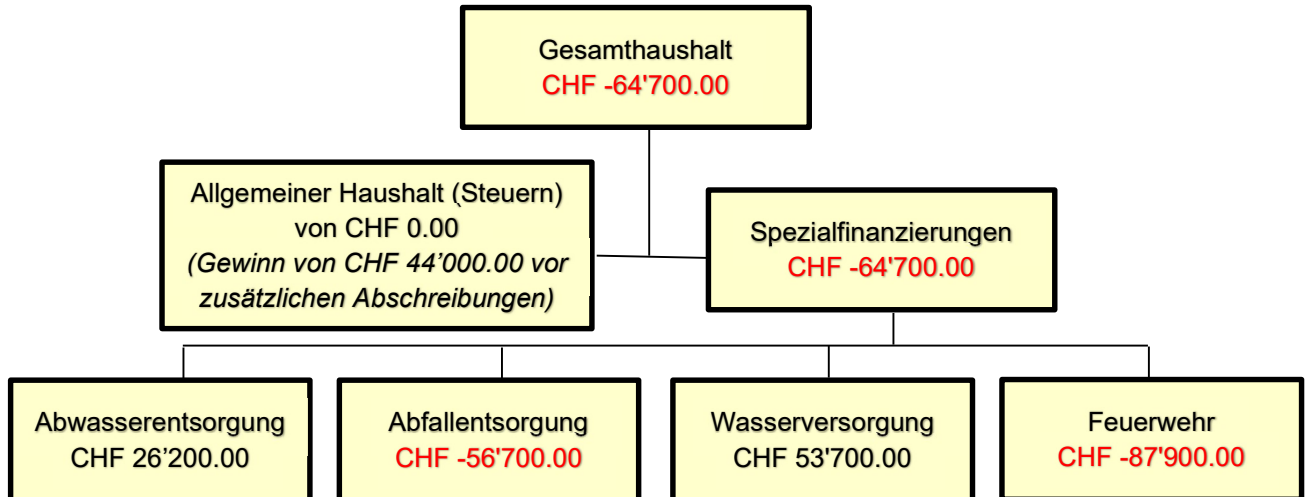
Inhaltsverzeichnis

0	Auf einen Blick (Management Summary)	3
1	Rechnungslegungsgrundsätze Harmonisiertes Rechnungslegungsmodell 2 (HRM2)	6
1.1	Allgemeines	6
1.2	Abschreibungen	6
1.2.1	Bestehendes Verwaltungsvermögen (Übergangsbestimmungen Ziff. 4.1.1 bis 4.1.4 GV)	6
1.2.2	Neues Verwaltungsvermögen	6
1.2.3	Zusätzliche Abschreibungen (Art. 84 GV)	6
1.3	Investitionsrechnung / Aktivierungsgrenze	6
1.4	Dem Budget 2025 zugrunde liegende Daten	6
2	Aufwand nach Sachgruppen Erfolgsrechnung	7
2.1	Entwicklung Personalaufwand (Sachgruppe 30).....	7
2.2	Entwicklung Sachaufwand und übriger Betriebsaufwand (Sachgruppe 31)	7
2.3	Abschreibungen Verwaltungsvermögen (Sachgruppe 33).....	8
2.4	Finanzaufwand (Sachgruppe 34)	8
2.5	Einlagen in Fonds und Spezialfinanzierung (Sachgruppe 35)	8
2.6	Transferaufwand (Sachgruppe 36).....	9
2.7	Ausserordentlicher Aufwand (Sachgruppe 38).....	9
2.8	Interne Verrechnungen (Sachgruppe 39).....	9
3	Ertrag nach Sachgruppen Erfolgsrechnung	10
3.1	Fiskalertrag (Sachgruppe 40)	10
3.2	Entgelte (Sachgruppe 42).....	11
3.3	Transferertrag (Sachgruppe 46).....	11
3.4	Ausserordentlicher Ertrag (Sachgruppe 48).....	11
3.5	Abschluss Spezialfinanzierungen und Fonds im Eigenkapital, Aufwandüberschuss (Sachgruppe 90).....	11
4	Ergebnis	12
4.1	Ergebnis Erfolgsrechnung Gesamthaushalt.....	12
4.2	Ergebnis Allgemeiner Haushalt (ohne SF Feuerwehr, Wasser, Abwasser und Abfall)	12
4.2.1	Finanzierungsergebnis (Selbstfinanzierung)	13
4.3	Ergebnis Spezialfinanzierung Abwasser	13
4.4	Ergebnis Spezialfinanzierung Abfall	14
4.5	Ergebnis Spezialfinanzierung Wasser	14
4.6	Ergebnis Spezialfinanzierung Feuerwehr.....	15
5	Investitionsrechnung	15
6	Eigenkapitalnachweis	16
6.1	Spezialfinanzierungen im Eigenkapital (290)	17
6.2	Vorfinanzierungen (293)	17
6.3	Reserven (294).....	17
6.4	Neubewertungsreserve (296).....	17
6.5	Bilanzüberschuss-/fehlbetrag (299).....	17
7	Schlussbeurteilung	17
8	Antrag des Gemeinderates	18
9	Genehmigung	19

Vorbericht Budget 2025

0 Auf einen Blick (Management Summary)

Das Budget 2025 (Gesamthaushalt, allgemeiner Haushalt und Spezialfinanzierungen) schliesst wie folgt ab:



Allgemeiner Haushalt

Der allgemeine Haushalt schliesst mit einem ausgeglichenen Ergebnis ab. Der erwirtschaftete Ertragsüberschuss von CHF 44'000.00 muss als zusätzliche Abschreibung in die finanzpolitische Reserve eingelegt werden, da die Investitionen im allgemeinen Haushalt höher als die Abschreibungen des allgemeinen Haushalts sind. Aus diesem Grund schliesst der allgemeine Haushalt ausgeglichen ab. Das Vorjahresbudget schliesst nach Einlage der zusätzlichen Abschreibungen von CHF 277'900.00 ausgeglichen ab. Im ausserordentlichen Ertrag des allgemeinen Haushalts ist die fünfte und letzte Tranche der Auflösung der Neubewertungsreserve von CHF 283'000.00 enthalten. Nachfolgend die wesentlichsten Abweichungen des Budgets 2025 gegenüber dem Budget 2024 (+ bedeutet eine positive Auswirkung und ./.. bedeutet eine negative Auswirkung auf das Ergebnis des Budgets 2025):

+ Zuschuss Finanzausgleich Disparitätenabbau	Mehrertrag von	CHF 160'900.00
+ Liegenschaftssteuern	Mehrertrag von	CHF 110'000.00
+ Gewinnsteuern	Mehrertrag von	CHF 50'800.00
+ Passive Steuerauscheidung Einkommen	Minderaufwand von	CHF 50'000.00
./.. Schulgelder Gymnasien	Mehraufwand von	CHF 57'600.00
./.. Abschreibungen übrige immaterielle Anlagen	Mehraufwand von	CHF 60'000.00
./.. MR Seeland Südost, Anteile anderer Gemeinden	Minderertrag von	CHF 77'400.00
./.. Beiträge an Kanton Ergänzungsleistungen	Mehraufwand von	CHF 93'700.00
./.. Beiträge an Kanton Lehrerlöhne	Mehraufwand von	CHF 151'300.00
./.. Beiträge an Kanton Sozialhilfe	Mehraufwand von	CHF 180'600.00

+/- Diverse weitere positive und negative Abweichungen unterhalb von CHF 50'000.00, wurden in dieser Aufstellung nicht berücksichtigt.

Die Beiträge an den Kanton für Ergänzungsleistungen und Sozialhilfe sind im Vergleich zum Vorjahresbudget um CHF 77'400.00 bzw. CHF 180'600.00 gestiegen. Zusätzlich erhöhen sich die Beiträge an den Kanton für die Gehälter der Lehrerinnen und Lehrer um CHF 151'300.00.

Im Ausgleich dazu steigt der Zuschuss aus dem Finanzausgleich zum Disparitätenabbau um CHF 160'900.00 im Vergleich zum Vorjahresbudget. Der Gemeinderat beantragt die Liegenschaftssteuer um 0.2 ‰ auf 1.0 ‰ zu erhöhen, was zu zusätzlichen Einnahmen von etwa CHF 110'000.00 führen wird. Diese Mehreinnahmen sind im aktuellen Budget einkalkuliert. Trotz dieser Erhöhung bleibt die Gemeinde Schüpfen weiterhin unter dem kantonalen Durchschnitt.

Das Budgetergebnis 2025 zeigt auf, dass die aktuelle Steueranlage aufgrund der anstehenden Investitionen in den kommenden Jahren sinnvoll ist. Die Selbstfinanzierung der Einwohnergemeinde Schüpfen deckt rund 50.02 % der geplanten Nettoinvestitionen. Dies hat zur Folge, dass die restlichen 49.98 % bzw. rund CHF 1'272'000.00 fremdfinanziert werden müssen. Die kurz- bzw. mittelfristige Investitionsplanung sieht weiterhin hohe Ausgaben vor, welche die Fremdverschuldung weiter ansteigen lässt. In den Jahren 2025 bis 2029 wird eine Selbstfinanzierungsgrad von durchschnittlich 36 % erwartet.

Spezialfinanzierung Abwasserentsorgung

Die Spezialfinanzierung Abwasserentsorgung weist einen Ertragsüberschuss von CHF 26'200.00 aus. Im Vorjahresbudget wurde diese Spezialfinanzierung mit einem Aufwandüberschuss von CHF 49'000.00 veranschlagt.

Per 1. Januar 2025 werden die Verbrauchsgebühren des Abwassers proaktiv von CHF 2.70 auf CHF 3.20 pro m³ erhöht. Die Erhöhung der Verbrauchsgebühren wurde dem Preisüberwacher zur Stellungnahme unterbreitet. Die Empfehlung des Preisüberwachers liegt zum Zeitpunkt der Erstellung des Vorberichts noch nicht vor. In der Zukunft stehen grosse Ersatz- und Erweiterungsinvestitionen an. Durch diese Massnahme wird die Fähigkeit zur Selbstfinanzierung gesteigert, wodurch die hohe Investitionslast besser aus eigenen Mitteln gedeckt werden kann. Im Budget 2025 wird der Beitrag an den Gemeindeverband ARA Region Lyss-Limpachtal um CHF 20'000.00 tiefer als im Vorjahr bemessen. Die interne Verrechnung seitens der Gemeinde wird um CHF 13'300.00 auf insgesamt CHF 52'900.00 erhöht, basierend auf der tatsächlichen Verrechnung des Jahres 2023.

Der budgetierte Ertragsüberschuss wird dem vorhandenen Eigenkapital zugeführt.

Spezialfinanzierung Abfallentsorgung

Die Spezialfinanzierung Abfallentsorgung wird mit einem Defizit über CHF 56'700.00 budgetiert. Im Vorjahresbudget wurde ein Verlust über CHF 64'00.00 veranschlagt. Im Vorjahresbudget sind Betriebs- und Verbrauchsmaterialien von CHF 6'000.00 veranschlagt worden, welche im aktuellen Budget weggelassen wurden.

Die Grund- und die Verbrauchsgebühren für die Abfallentsorgung bleiben für das Jahr 2025 unverändert. Eine Erhöhung der Gebühren wird im Jahr 2026 abgewogen.

Das Eigenkapital vermag momentan den Aufwandüberschuss zu tragen.

Spezialfinanzierung Wasserversorgung

Bei der Spezialfinanzierung Wasserversorgung wird ein Ertragsüberschuss von CHF 53'700.00 veranschlagt. Im Vorjahr wurde ein Defizit über CHF 121'000.00 budgetiert.

Ab dem 1. Januar 2025 werden die Verbrauchsgebühren für Wasser proaktiv von CHF 1.00 auf CHF 2.00 pro m³ erhöht. Die Erhöhung der Verbrauchsgebühren wurde dem Preisüberwacher zur Stellungnahme unterbreitet. Die Empfehlung des Preisüberwachers liegt zum Zeitpunkt der Erstellung des Vorberichts noch nicht vor. Trotz der Anpassung liegen die Verbrauchsgebühren der Gemeinde weiterhin auf dem Durchschnittsniveau der umliegenden Gemeinden. Folge dessen lagen die bisher geltenden Gebühren unter dem Durchschnitt der umliegenden Gemeinden.

Diese Massnahme dient der Vorbereitung auf bedeutende Ersatz- und Erweiterungsinvestitionen in der Zukunft. Durch die Erhöhung wird die Fähigkeit zur Selbstfinanzierung gestärkt, was es ermöglicht, die hohen Investitionskosten besser aus eigenen Mitteln zu decken.

Zudem wird die interne Verrechnung der Gemeinde um CHF 15'200.00 auf insgesamt CHF 59'200.00 erhöht, basierend auf den tatsächlichen Verrechnungen des Jahres 2023.

Der budgetierte Ertragsüberschuss wird dem vorhandenen Eigenkapital zugeführt.

Spezialfinanzierung Feuerwehr

Die Budgetierung der Spezialfinanzierung Feuerwehr sieht ein Defizit über CHF 87'900.00 vor. Im Vorjahresbudget wurde ein Verlust über CHF 98'800.00 einkalkuliert.

Die jährliche Miete für die Nutzung des Feuerwehrmagazins an der Ziegeleistrasse 11 wird im Vergleich zum Vorjahresbudget um CHF 20'000.00 gesenkt und beträgt nun CHF 16'000.00. Der Gemeinderat hat den jährlichen Mietzins festgelegt.

Die Feuerwehrrersatzabgabe wird im kommenden Jahr unverändert bleiben.

Aufgrund des vorhandenen Eigenkapital der Spezialfinanzierung Feuerwehr muss keine Anpassung der Abgabe vorgenommen werden.

Investitionsrechnung

Die Nettoinvestitionen betragen im Budgetjahr 2025 CHF 2'545'200.00 und sind CHF 1'316'200.00 tiefer als im Vorjahresbudget.

Beim Zivilschutz sind Investitionen von CHF 115'000.00 für die Umnützung des Sanitätsposten beim Rohrmattweg 6a vorgesehen.

Im Bereich der Schulliegenschaften sind Projekte über CHF 600'000.00 geplant, unter anderem für die Sanierung des Ballfangnetz, einen grossen Service der Trennwände in der Sporthalle und bei der Unterstufe für die Architekturplanung Schulraumerweiterung. Zusätzlich wird im Schulhaus Ziegelried die Beleuchtung auf LED umgerüstet und ein FI-Schutz eingebaut.

Bei den Gemeindestrassen sind Investitionen im Umfang von CHF 390'000.00 für die Sanierung von Strassen vorgesehen. Unter anderem wird die Sanierung der Hagen-Bundkofen, Riedweg, Lysshübeliweg, Bundkofen (Brückenzufahrt Süd) und Schüpbergstrasse (Teilabschnitt 1) geplant.

In der Wasserversorgung sind Projekte über CHF 654'000.00 vorgesehen, unter anderem der Ersatz der Wasserleitung am Lysshübeliweg, Riedweg, Höhenweg Ost, Hagen-Bundkofen, Ackerweg, Bodenacher und die Noteinspeisung Mühlehubel. Im Bereich Abwasserentsorgung werden Investitionen über CHF 570'000.00 veranschlagt. In den Investitionen sind Projekte wie die Leitungssanierung Hagen-Bundkofen, Bundkofen Tannli und Riedweg enthalten. Zudem werden noch Umsetzungen von diversen Massnahmen mit der Priorität 1 vom Generellen Entwässerungsplan (GEP) aus dem Jahr 2011 und die erste Zustandserhebung von privaten Leitungen GEP geplant.

Eigenkapital und Fremdverschuldung

Die Summe der finanzpolitischen Reserve, der Neubewertungsreserve und des Bilanzüberschusses der Einwohnergemeinde Schüpfen reduzieren sich von 31.12.2023 bis 31.12.2025 um TCHF 354 auf TCHF 6'612. Die strategische Leitlinie des Gemeinderates beträgt TCHF 4'000.

Die geplanten Investitionen des Jahres 2025 können grösstenteils durch die Selbstfinanzierung und die bestehenden flüssigen Mittel per Jahresbeginn gedeckt werden. In der Mittelflussrechnung für 2025 wird jedoch angenommen, dass ein niedriger sechsstelliger Betrag fremdfinanziert werden muss. Im Jahr 2024 wurde bereits ein Kredit über MCHF 1,25 aufgenommen, was die Liquiditätssituation der Gemeinde entlastet hat und auch bereits im Folgejahr mitentlastet. Die Mittelflussrechnung wird jeweils im Finanzplan erstellt und ist auf ein gesamtes Jahr konzipiert. Aufgrund dessen und der geringen Neufremdfinanzierung ist es nicht ausgeschlossen, dass sich unterjährig liquiditätsmässige Engpässe ereignen werden, welche mit der Aufnahme von Fremdmitteln ausgeglichen werden müssten.

Die Eigenkapitalien der Spezialfinanzierung Wasser, Abwasser und Feuerwehr sind auf einem soliden Niveau. Das Eigenkapital der Spezialfinanzierung Abfall wird im Hinblick auf die geplanten Reduktionen überwacht. Die Eigenkapitalien der Spezialfinanzierung Wasser, Abwasser, Abfall und Feuerwehr werden mit den budgetierten Ertrags- und Aufwandüberschüsse für 2025 auf- respektive abgebaut.

1 Rechnungslegungsgrundsätze Harmonisiertes Rechnungslegungsmodell 2 (HRM2)

1.1 Allgemeines

Das Budget 2025 wird nach dem Rechnungslegungsmodell HRM2, gemäss Art. 70 Gemeindegesetz (GG, [BSG 170.11]), erstellt.

1.2 Abschreibungen

1.2.1 Bestehendes Verwaltungsvermögen (Übergangsbestimmungen Ziff. 4.1.1 bis 4.1.4 GV)

Das per Ende 2015 bestehende Verwaltungsvermögen wird linear innert 16 Jahren abgeschrieben.

1.2.2 Neues Verwaltungsvermögen

Die ordentlichen Abschreibungen auf neuem Verwaltungsvermögen werden nach Anlagekategorien und Nutzungsdauer (gemäss Anhang 2 Gemeindeverordnung) berechnet. Die Abschreibungen erfolgen linear nach Nutzungsdauer und werden direkt in den Funktionen belastet.

1.2.3 Zusätzliche Abschreibungen (Art. 84 GV)

Zusätzliche Abschreibungen werden vorgenommen, wenn im Rechnungsjahr

- a) in der Erfolgsrechnung ein Ertragsüberschuss ausgewiesen wird und
- b) die ordentlichen Abschreibungen kleiner als die Nettoinvestitionen sind.

Das Budget 2025 sieht einen Ertragsüberschuss von CHF 44'000.00 vor, welcher aufgrund der tieferen Abschreibungen im Vergleich zu den Investitionen im allgemeinen Haushalt, vollumfänglich als zusätzliche Abschreibungen in die finanzpolitische Reserve eingelegt werden muss.

1.3 Investitionsrechnung / Aktivierungsgrenze

Der Gemeinderat belastet einzelne Investitionen bis zum Betrag von CHF 10'000.00 (maximal bis zur Aktivierungsgrenze gemäss Art. 79a GV) der Erfolgsrechnung. Er verfolgt dabei eine konstante Praxis.

1.4 Dem Budget 2025 zugrunde liegende Daten

Steueranlage nat. Personen:	1.74 Einheiten
Steueranlage jur. Personen:	1.74 Einheiten
Liegenschaftsteuer:	1.0 ‰ des amtlichen Wertes (bisher 0.8 ‰)
Feuerwehersatzabgabe:	2.8 % der Kantonssteuer, max. CHF 450.00
Hundetaxe:	CHF 100.00 pro Tier
Grundgebühr Wasser:	CHF 50.00 exkl. MWST
Miete Wasserzähler:	CHF 30.00 exkl. MWST
Wasserverbrauch:	CHF 2.00 exkl. MWST pro m ³ (bisher CHF 1.00)
Grundgebühr Abwasser:	CHF 210.00 exkl. MWST
Abwasserverbrauch:	CHF 3.20 exkl. MWST pro m ³ (bisher CHF 2.70)
Kehrichtgrundgebühr (Dorf):	CHF 51.00 exkl. MWST
Kehrichtgrundgebühr (Aussendorf):	CHF 25.50 exkl. MWST
Kehrichtgrundgebühr Gewerbe:	CHF 51.00 exkl. MWST

Bei den angepassten Werten sind die Vorjahreswerte in Klammern angegeben. Alle übrigen Werte sind unverändert.

2 Aufwand nach Sachgruppen Erfolgsrechnung

	Budget 2025	Budget 2024	Rechnung 2023
3 Aufwand	15'940'400.00	15'553'000.00	15'086'785.68
30 Personalaufwand	2'287'300.00	2'314'800.00	2'177'912.55
31 Sach- und übriger Betriebsaufwand	2'777'100.00	2'836'500.00	2'895'725.15
33 Abschreibungen Verwaltungsvermögen	1'128'800.00	995'900.00	874'881.85
34 Finanzaufwand	157'100.00	137'600.00	152'231.15
35 Einlagen in Fonds und Spezialfinanzierungen	608'000.00	615'000.00	597'745.00
36 Transferaufwand	8'756'900.00	8'284'300.00	8'237'895.77
37 Durchlaufende Beiträge	5'200.00	4'900.00	5'203.00
38 Ausserordentlicher Aufwand	44'000.00	277'900.00	50'471.71
39 Interne Verrechnungen	96'100.00	86'100.00	94'719.50
90 Abschluss Erfolgsrechnung	79'900.00	0.00	0.00

2.1 Entwicklung Personalaufwand (Sachgruppe 30)

Im Budget 2025 ist der gesamte Personalaufwand mit CHF 2'291'500.00, einschliesslich einer Lohnsteigerung von 1.5 %, veranschlagt. Dies entspricht einer Reduktion von CHF 27'500.00, respektive 1 % im Vergleich zum Budget 2024. Die Aufwandminderung ist auf tiefere Kosten für die Aus- und Weiterbildung und des übrigen Personalaufwands gegenüber dem Vorjahresbudget zurückzuführen.

2.2 Entwicklung Sachaufwand und übriger Betriebsaufwand (Sachgruppe 31)

Der Sach- und übrige Betriebsaufwand ist im aktuellen Budgetjahr gegenüber dem Vorjahr um CHF 59'400.00 auf neu CHF 2'777'100.00 gesunken, was 2,14 % des aktuellen Sach- und übrigen Betriebsaufwands ausmacht. Gründe für die Kostenveränderung:

- Der Informatik-Nutzungsaufwand steigt gegenüber dem Vorjahresbudget um CHF 18'100.00 auf CHF 245'100.00 an. Der Hauptgrund für den Anstieg sind die zusätzlichen jährlichen Mehrkosten der Zeiterfassung und der allgemeinen Teuerungen der Softwarelösungen.
- Anstieg der Kosten für die Haft- und Sachversicherungen um CHF 12'900.00 auf neu CHF 65'800.00. Die Erhöhung der Position ist auf den Abschluss einer Cyberversicherung und einer Vertrauensschadenversicherung zurückzuführen.
- Die Betriebs- und Verbrauchsmaterialien werden um CHF 10'000.00 tiefer als im Vorjahr budgetiert. Aufgrund der Erfahrungswerte der vergangenen Rechnungsergebnisse ist die Reduktion vertretbar.
- Die Stromkosten im Schwimmbad werden um CHF 11'500.00 auf neu CHF 3'000.00 gesenkt. Diese erhebliche Reduktion ist auf die Inbetriebnahme der Solaranlage auf dem Schwimmbadgebäude zurückzuführen.
- Die Kosten für die Anschaffung von Mobilien und Geräte haben gegenüber dem Vorjahr um CHF 8'700.00 auf CHF 11'400.00 abgenommen. Im Vorjahr wurden mehrere kostspielige Anschaffungen budgetiert, die im aktuellen Jahr nicht eingeplant sind.
- Im aktuellen Budget wird mit einem Minderaufwand von CHF 15'900.00 bei den Drittleistungen von Dritten gerechnet. Der Aufwand beträgt neu CHF 240'500.00. Es werden weniger Leistungen von Dritten als im Vorjahr budgetiert.
- Die Kosten der Exkursionen, Schulreisen und Lager der Schule sinken um CHF 20'900.00 gegenüber dem Vorjahr. Die Budgetierung erfolgte erneut nach den bereits im Vorjahr angewendeten Budgetierungsgrundsätze. Die Budgetierung stützt sich mehr auf die vergangenen Rechnungsergebnisse. Zudem sind im geplanten Schuljahr weniger Skilager eingeplant. Skilager sind wesentlich kostenintensiver als Landschulwochen.

2.3 Abschreibungen Verwaltungsvermögen (Sachgruppe 33)

Der Aufwand für die Abschreibungen des Verwaltungsvermögen ist von CHF 995'900.00 auf CHF 1'128'800.00 angestiegen. Die Erhöhung der Abschreibungen ist auf den voraussichtlichen Abschluss diverser Projekte im Jahr 2025 zurückzuführen. Die linearen Abschreibungen des bestehenden Verwaltungsvermögen im Übergang zu HRM2 per 1. Januar 2016 betragen CHF 425'400.00. Die restlichen Abschreibungen werden wie folgt aufgeteilt:

Steuerfinanzierter Haushalt: CHF 479'000.00
Spezialfinanzierung Feuerwehr: CHF 64'000.00
Spezialfinanzierung Wasser: CHF 66'300.00
Spezialfinanzierung Abwasser: CHF 93'600.00
Spezialfinanzierung Abfall: CHF 500.00

Die Abschreibungen auf dem neuen Verwaltungsvermögen, nach dem 1. Januar 2016 abgeschlossenen Investitionen, berechnen sich nach Anlagekategorie und Nutzungsdauer. Investitionen, welche sich per Ende eines Kalenderjahres noch in Bau befinden, werden bis zum Abschluss der Investition nicht in die Abschreibungen eingerechnet. Wenn eine Anlage im Bau vorzeitig an Wert verliert, wird ab dem Zeitpunkt, an dem die Wertminderung eintritt, kontinuierlich auf dieser Anlage abgeschrieben.

2.4 Finanzaufwand (Sachgruppe 34)

Der Finanzaufwand ist im aktuellen Budgetjahr gegenüber dem Vorjahr um CHF 19'500.00 auf neu CHF 157'100.00 angestiegen. Der Hauptgrund für den Anstieg über rund 14,2 % ist grösstenteils auf die Erhöhung der Darlehenssumme und den Anstieg der darauf entfallenden Zinsen zurückzuführen.

2.5 Einlagen in Fonds und Spezialfinanzierung (Sachgruppe 35)

Die Einlage in die Spezialfinanzierung ist im aktuellen Budgetjahr gegenüber dem Vorjahr um CHF 7'000.00 auf neu CHF 608'000.00 gesunken. Der Grund für die Reduktion ist der Rückgang der Anschlussgebühren, die in die Spezialfinanzierungen eingelegt werden müssen.

2.6 Transferaufwand (Sachgruppe 36)

Der Transferaufwand wird mit einem Mehraufwand von CHF 472'600.00 gegenüber dem Vorjahrsbudget budgetiert. Der Totalaufwand beträgt somit CHF 8'756'900.00. Der Mehraufwand beträgt 5,7 % des letztjährig budgetierten Transferaufwands. Die grössten darin enthaltenen Posten betreffen den kantonalen Lastenausgleich. Die Zahlen für die Berechnung des Ausgleichs sind vorgegeben, einzig die Einwohnerzahl muss geschätzt werden. Der Aufwand für den Lastenausgleich wird gegenüber dem Vorjahresbudget um CHF 277'700.00 höher mit CHF 4'333'200.00 veranschlagt.

Ein weiterer grosser Posten im Transferaufwand sind die Löhne des Kindergartenpersonals, der Lehrer/innen der Primar- und Oberstufe. Die Löhne wurden anhand des Berechnungstool der Erziehungsdirektion errechnet. Die budgetierten Beiträge an den Kanton für die Lehrerbesehung steigen gegenüber dem Vorjahr um rund CHF 151'300.00 auf CHF 2'438'900.00. Der Hauptgrund für den Kostenanstieg sind die geplanten Gehaltserhöhungen von 2.7 % für das Schuljahr 2024/25 und 3.9 % für das Schuljahr 2025/26, die von der Bildungs- und Kulturdirektion empfohlen werden. Zudem wurden zusätzliche Ressourcen (20-25%) für die Abteilungsleitung Bildung geplant.

Aufgrund der vergangenen Rechnungsergebnisse werden zudem CHF 57'600.00 mehr für Schulgelder Gymnasien budgetiert. Ein zusätzlicher wesentlicher Bestandteil des Transferaufwands sind die Bruttogemeindebeiträge für die Betreuungsgutscheine. Diese wurden anhand der Vorjahresperiode budgetiert. Der Beitrag an den regionalen Sozialdienst ist auch in der Sachgruppe 36 zu budgetieren. Dieser wurde aufgrund der zugestellten Berechnung des Sozialdienstes im Budget berücksichtigt.

Die internen Verrechnungen der Spezialfinanzierungen laufen ebenfalls über den Transferaufwand und werden beim Transferertrag (Sachgruppe 46) gegenübergestellt. Die Berechnungen wurden anhand der vergangenen Jahre und der neuen Personalbesetzung vollzogen. Zudem wurde die interne Miete zu Lasten der Feuerwehr budgetiert.

Der Gemeindebeitrag an den Gemeindeverband ARA Region Lyss-Limpachtal wurde um CHF 20'000.00 tiefer als im Vorjahr budgetiert.

Zudem sind noch weitere Beiträge an Gemeinde, Gemeindeverbände und übrige Vereine und Institution im Transferaufwand enthalten.

2.7 Ausserordentlicher Aufwand (Sachgruppe 38)

Im Budget 2025 sind ausserordentlichen Aufwände im Umfang von CHF 44'000.00 einkalkuliert. Im Vorjahresbudget sind ausserordentliche Aufwände von CHF 277'900.00 ausgewiesen worden. Bei den ausserordentlichen Aufwänden handelt es sich um zusätzliche Abschreibungen, welche aufgrund dem Ertragsüberschuss und den tieferen Abschreibungen im Vergleich zu den Investitionen im allgemeinen Haushalt, gebildet und in die finanzpolitische Reserve eingelegt werden müssen.

2.8 Interne Verrechnungen (Sachgruppe 39)

Der Aufwand der internen Verrechnung ist um CHF 10'000.00 auf neu CHF 96'100.00 angestiegen. Die Budgetierung der internen Verrechnung, die auf die Funktionen nach effektiven Stunden und errechneten Stundenansätzen umgelegt wird, basiert auf den Annahmen des effektiven Rechnungsjahres 2023. Die Gegenüberstellung des Aufwands der internen Verrechnung erfolgt auf dem Ertrag der internen Verrechnung (Sachgruppe 49).

3 Ertrag nach Sachgruppen Erfolgsrechnung

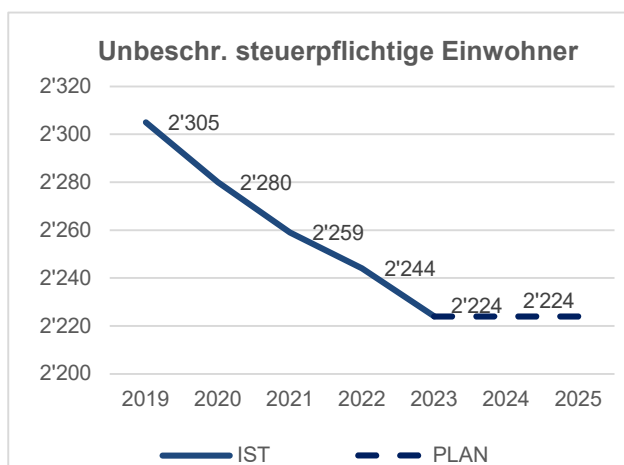
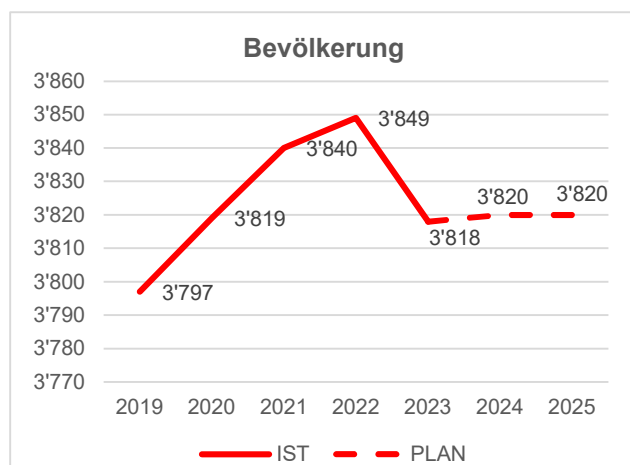
	Budget 2025	Budget 2024	Rechnung 2023
4 Ertrag	15'940'400.00	15'553'000.00	15'086'785.68
40 Fiskalertrag	10'866'400.00	10'676'300.00	10'362'847.15
41 Regalien und Konzessionen	186'000.00	186'000.00	143'281.90
42 Entgelte	2'212'000.00	2'008'400.00	2'143'809.28
43 Verschiedene Erträge	9'000.00	9'000.00	8'210.00
44 Finanzertrag	347'700.00	331'600.00	368'223.75
45 Entnahmen Fonds u. Spezialfinanzierungen	159'900.00	120'000.00	91'979.25
46 Transferertrag	1'630'500.00	1'514'800.00	1'372'316.85
47 Durchlaufende Beiträge	5'200.00	4'900.00	5'203.00
48 Ausserordentlicher Ertrag	283'000.00	283'000.00	283'006.32
49 Interne Verrechnungen	96'100.00	86'100.00	94'719.50
90 Abschluss SF und Fonds im EK, Aufwandü..	144'600.00	332'900.00	213'188.68

3.1 Fiskalertrag (Sachgruppe 40)

Der Fiskalertrag wird mit einem Mehrertrag von CHF 190'100.00 budgetiert. Der Totalertrag beträgt somit CHF 10'866'400.00. Die Einkommenssteuer für das Jahr 2025 ist aus dem Durchschnitt der Rechnungsergebnisse 2021 bis 2023 berechnet worden. Die neusten Auszüge der kantonalen Inkassostelle NESKO deuten darauf hin, dass im Rechnungsjahr 2024 mit einem negativen Einkommenszuwachs zu rechnen ist. Die Veranlagungskorrekturen aus den vergangenen Steuerjahren, welche im aktuellen Rechnungsjahr 2024 vollzogen werden, beeinflussen den Fiskalertrag zusätzlich. Bei der Budgetierung des Fiskalertrags wurde der negative Einkommenszuwachs des aktuellen Rechnungsjahres nur marginal berücksichtigt. Es wird davon ausgegangen, dass die Steuern im Rechnungsjahr 2025 wieder mit einem positiven Einkommenszuwachs in Rechnung gestellt werden.

Die Vermögenssteuer für das Jahr 2025 ist aus dem Durchschnitt der Rechnungsergebnisse 2022 bis 2023 berechnet worden. Die Hochrechnung 2024 der Vermögenssteuer liegt einer ausgeglichenen Zuwachsrate zu Grunde.

Laut der Bauverwaltung ist für das Budgetjahr 2025 kein bedeutender Zuwachs an Wohnraum zu erwarten. Ein Vergleich der letzten fünf Steuerjahre zeigt, dass die Zahl der unbeschränkt steuerpflichtigen Einwohner tendenziell abnimmt, wie im folgenden Diagramm ersichtlich. Für die Budgetierung der Einkommens- und Vermögenssteuern 2025 wurde dieser Rückgang berücksichtigt, wobei angenommen wird, dass er sich allmählich stabilisiert.



Die übrigen Positionen des Fiskalertrags wurden anhand von Vorjahreswerten bzw. dem aktuellen Kenntnisstand budgetiert. Bei den folgenden Budgetpositionen wurden diese Überlegungen berücksichtigt:

- Aktive und passive Steuerauscheidung Einkommen, Vermögen, Gewinn und Kapital: Die Steuerauscheidung wird erst bei der Veranlagung des entsprechenden Steuerjahres vollzogen. Es besteht somit die Möglichkeit, dass in einem Rechnungsjahr mehrere Veranlagungen von einer einzelnen natürlichen oder juristischen Person vollzogen werden und in einem anderen Rechnungsjahr keine. Der aktuelle Kenntnisstand der Gemeinde über die Anzahl der steuerpflichtigen Bürgerinnen und Bürger wird für die Budgetierung berücksichtigt. Zudem sind die Rechnungsergebnisse der vergangenen Jahre als Richtwerte in die Budgetierung eingeflossen.
- Grundstückgewinnsteuer: Eine Grundstückgewinnsteuer wird erst bei Veräusserung eines Grundstückes und einem entsprechenden Verkaufsgewinn erhoben. Es wird davon ausgegangen, dass im Rechnungsjahr 2025 eine ähnliche Anzahl an Grundstücken wie in den Vorjahren veräussert werden. Aufgrund des Rechnungsergebnis 2023 werden die Erträge etwas höher als im Budget 2024 veranschlagt.
- Sonderveranlagung: Aufgrund der Altersstruktur in Schüpfen werden die Einnahmen für die Sonderveranlagungen höher als im Vorjahresbudget eingeschätzt. Aufgrund des Rechnungsjahres 2023 und der Hochrechnung 2024 wird ein Mehrertrag von CHF 30'000.00 gegenüber dem Vorjahresbudget veranschlagt.
- Liegenschaftssteuern: Der Gemeinderat beantragt die Grundsteuer um 0.2 ‰ auf 1.0 ‰ anzuheben, was zusätzliche Einnahmen von rund CHF 110'000.00 generieren wird. Dadurch steigen die Liegenschaftssteuern auf insgesamt CHF 700'000.00. Trotz dieser Anpassung bleibt der Steuersatz in Schüpfen weiterhin unter dem kantonalen Durchschnitt. Die Erhöhung wurde bereits in die Budgetplanung aufgenommen.

3.2 Entgelte (Sachgruppe 42)

Die Entgelte werden mit einem Mehrertrag von CHF 203'600.00 gegenüber dem Vorjahr budgetiert. Der Totale Ertrag der Entgelte beträgt somit CHF 2'212'000.00. Die Erhöhung ist hauptsächlich auf den Anstieg der Verbrauchsgebühren des Wassers und Abwassers zurückzuführen. In den kommenden Jahren stehen in beiden Spezialfinanzierungen hohe Ersatz- und Erweiterungsinvestitionen an. Daher ist die Erhöhung der Verbrauchsgebühren erforderlich, um die Selbstfinanzierung zu steigern.

3.3 Transferertrag (Sachgruppe 46)

Der Transferertrag steigt um CHF 115'700.00 auf den neuen Budgetbetrag von CHF 1'630'500.00 an. Der Zuschuss für den Disparitätenabbau erhöht sich gegenüber dem Vorjahresbudget um CHF 160'900.00. Aufgrund der vergangenen Rechnungsergebnisse sind die Gehaltskosten des MR Seeland Südost regelmässig geringer ausgefallen. Daher sind auch die Einnahmen der anderen Gemeinden zugunsten von Schüpfen niedriger. Die Budgetierung wird in Anlehnung an die Rechnungsergebnisse angepasst.

3.4 Ausserordentlicher Ertrag (Sachgruppe 48)

Beim ausserordentlichen Ertrag wird ein Betrag über CHF 283'000.00 budgetiert. Der ausserordentliche Ertrag bezieht sich auf die Auflösung der fünften und letzten Tranche der Neubewertungsreserve.

3.5 Abschluss Spezialfinanzierungen und Fonds im Eigenkapital, Aufwandüberschuss (Sachgruppe 90)

Die Spezialfinanzierungen schliessen das Budgetjahr 2025 wie folgt ab:

- Spezialfinanzierung Feuerwehr: Aufwandüberschuss über CHF 87'900.00
- Spezialfinanzierung Wasser: Ertragsüberschuss über CHF 53'700.00
- Spezialfinanzierung Abwasser: Ertragsüberschuss über CHF 26'200.00
- Spezialfinanzierung Abfall: Aufwandüberschuss über CHF 56'700.00

Im aktuellen Jahr sind die Spezialfinanzierungen Wasser und Abwasser mit einem Ertragsüberschuss budgetiert worden, während die Spezialfinanzierungen Feuerwehr und Abfall mit einem Aufwandüberschuss veranschlagt sind. Im Vorjahr wurden alle Spezialfinanzierungen mit einem Aufwandüberschuss budgetiert.

4 Ergebnis

4.1 Ergebnis Erfolgsrechnung Gesamthaushalt

	Budget 2025	Budget 2024	Rechnung 2023
Betrieblicher Aufwand	15'563'300.00	15'051'400.00	14'789'363.32
Betrieblicher Ertrag	15'069'000.00	14'519'400.00	14'127'647.43
Ergebnis aus betrieblicher Tätigkeit	-494'300.00	-532'000.00	-661'715.89
Finanzaufwand	157'100.00	137'600.00	152'231.15
Finanzertrag	347'700.00	331'600.00	368'223.75
Ergebnis aus Finanzierung	190'600.00	194'000.00	215'992.60
Operatives Ergebnis	-303'700.00	-338'000.00	-445'723.29
Ausserordentlicher Aufwand	44'000.00	277'900.00	50'471.71
Ausserordentlicher Ertrag	283'000.00	283'000.00	283'006.32
Ausserordentliches Ergebnis	239'000.00	5'100.00	232'534.61
Gesamtergebnis Erfolgsrechnung	-64'700.00	-332'900.00	-213'188.68

4.2 Ergebnis Allgemeiner Haushalt (ohne SF Feuerwehr, Wasser, Abwasser und Abfall)

	Budget 2025	Budget 2024	Rechnung 2023
Betrieblicher Aufwand	13'454'400.00	12'965'200.00	12'822'990.69
Betrieblicher Ertrag	13'060'900.00	12'802'200.00	12'410'137.48
Ergebnis aus betrieblicher Tätigkeit	-393'500.00	-163'000.00	-412'853.21
Finanzaufwand	157'100.00	137'600.00	152'231.15
Finanzertrag	311'600.00	295'500.00	332'549.75
Ergebnis aus Finanzierung	154'500.00	157'900.00	180'318.60
Operatives Ergebnis	-239'000.00	-5'100.00	-232'534.61
Ausserordentlicher Aufwand	44'000.00	277'900.00	50'471.71
Ausserordentlicher Ertrag	283'000.00	283'000.00	283'006.32
Ausserordentliches Ergebnis	239'000.00	5'100.00	233'534.61
Gesamtergebnis Erfolgsrechnung	0.00	0.00	0.00

Im Finanzaufwand ist der Zinsaufwand auf den mittel- und langfristigen Verbindlichkeiten über CHF 89'700.00 und den Aufwand für Liegenschaften im Finanzvermögen von CHF 48'200.00 enthalten. Der Finanzertrag beinhaltet unter anderem die Erträge der Liegenschaften im Finanzvermögen über CHF 243'000.00 und diverse Zins- und Finanzerträge im Umfang von CHF 68'600.00. Beim budgetierten ausserordentlichen Aufwand handelt es sich um die zusätzlichen Abschreibungen, welche in die finanzpolitische Reserve eingelegt werden müssen und beim Ertrag um die Auflösung der letzten Tranchen der Neubewertungsreserve von CHF 283'000.00.

4.2.1 Finanzierungsergebnis (Selbstfinanzierung)

	Budget 2025	Budget 2024	Rechnung 2023
Gesamtergebnis Erfolgsrechnung	-64'700.00	-332'900.00	-213'188.68
Abschreibungen Verwaltungsvermögen	1'128'800.00	995'900.00	874'881.85
Einlagen Fonds u. Spezialfinanzierungen	608'000.00	615'000.00	597'745.00
Entnahmen Fonds u. Spezialfinanzierungen	-159'900.00	-120'000.00	-91'979.25
Einlagen in das Eigenkapital	44'000.00	277'900.00	50'471.71
Entnahmen aus dem Eigenkapital	-283'000.00	-283'000.00	-283'006.32
Selbstfinanzierung	1'273'200.00	1'152'900.00	934'924.31
Nettoinvestitionen			
Ergebnis Investitionsrechnung	-2'545'200.00	-3'861'400.00	-1'851'850.80
Finanzierungsergebnis	-1'272'000.00	-2'708'500.00	-916'926.49
(+ = Finanzierungsüberschuss / - = Finanzierungsfehlbetrag)			

4.3 Ergebnis Spezialfinanzierung Abwasser

	Budget 2025	Budget 2024	Rechnung 2023
Betrieblicher Aufwand	996'900.00	970'000.00	1'008'813.75
Betrieblicher Ertrag	1'018'600.00	916'500.00	928'198.85
Ergebnis aus betrieblicher Tätigkeit	21'700.00	-53'500.00	-80'614.90
Finanzaufwand	0.00	0.00	0.00
Finanzertrag	4'500.00	4'500.00	4'500.00
Ergebnis aus Finanzierung	4'500.00	4'500.00	4'500.00
Operatives Ergebnis	26'200.00	-49'000.00	-76'314.90
Ausserordentlicher Aufwand	0.00	0.00	0.00
Ausserordentlicher Ertrag	0.00	0.00	0.00
Ausserordentliches Ergebnis	0.00	0.00	0.00
Gesamtergebnis Erfolgsrechnung	26'200.00	-49'000.00	-76'314.90

Die Abwasserentsorgung wird mit einem Gesamtaufwand über CHF 996'900.00 und einem Gesamtertrag von CHF 1'023'100.00 budgetiert. Daraus resultiert ein Ertragsüberschuss von CHF 26'200.00.

Aufgrund der hohen Ersatz- und Erweiterungsinvestitionen in den kommenden Jahren werden die Verbrauchsgebühren des Abwassers proaktiv von CHF 2.70 auf CHF 3.20 pro m³ per 1. Januar 2025 erhöht. Durch diese Massnahme wird die Fähigkeit zur Selbstfinanzierung gesteigert, wodurch die hohe Investitionslast besser aus eigenen Mitteln gedeckt werden kann.

Im Budgetjahr 2025 ist 70 % des Wiederbeschaffungswertes der Abwasserentsorgung in die Einlage Spezialfinanzierung Werterhaltung einzulegen.

Die planmässigen Abschreibungen betragen CHF 93'600.00 und werden zum selben Betrag aus der Spezialfinanzierung Werterhalt entnommen. Die Anschlussgebühren werden mit CHF 25'000.00 budgetiert.

Der berechnete Bestand der Spezialfinanzierung im Eigenkapital beträgt nach Äufnung durch den Ertragsüberschuss zirka CHF 944'000.00.

4.4 Ergebnis Spezialfinanzierung Abfall

	Budget 2025	Budget 2024	Rechnung 2023
Betrieblicher Aufwand	336'100.00	344'500.00	319'037.65
Betrieblicher Ertrag	279'000.00	280'000.00	305'797.00
Ergebnis aus betrieblicher Tätigkeit	-57'100.00	-64'500.00	-13'240.65
Finanzaufwand	0.00	0.00	0.00
Finanzertrag	400.00	400.00	400.00
Ergebnis aus Finanzierung	400.00	400.00	400.00
Operatives Ergebnis	-56'700.00	-64'100.00	-12'840.65
Ausserordentlicher Aufwand	0.00	0.00	0.00
Ausserordentlicher Ertrag	0.00	0.00	0.00
Ausserordentliches Ergebnis	0.00	0.00	0.00
Gesamtergebnis Erfolgsrechnung	-56'700.00	-64'100.00	-12'840.65

Im Budget 2025 weist die Spezialfinanzierung ein Aufwandüberschuss von CHF 56'700.00 aus. Dieses Defizit wird dem Eigenkapital der Spezialfinanzierung belastet. Der Bestand des geplanten Eigenkapitals beträgt demnach noch rund CHF 284'000.00. Die Grundgebühren Kehricht bleiben aufgrund des vorhandenen Eigenkapitals trotz des Aufwandüberschusses für das Jahr 2025 unverändert.

4.5 Ergebnis Spezialfinanzierung Wasser

	Budget 2025	Budget 2024	Rechnung 2023
Betrieblicher Aufwand	503'500.00	488'400.00	459'310.20
Betrieblicher Ertrag	553'500.00	363'700.00	335'540.00
Ergebnis aus betrieblicher Tätigkeit	50'000.00	-124'700.00	-123'770.20
Finanzaufwand	0.00	0.00	0.00
Finanzertrag	3'700.00	3'700.00	3'700.00
Ergebnis aus Finanzierung	3'700.00	3'700.00	3'700.00
Operatives Ergebnis	53'700.00	-121'000.00	-120'070.20
Ausserordentlicher Aufwand	0.00	0.00	0.00
Ausserordentlicher Ertrag	0.00	0.00	0.00
Ausserordentliches Ergebnis	0.00	0.00	0.00
Gesamtergebnis Erfolgsrechnung	53'700.00	-121'000.00	-120'070.20

Die Wasserversorgung wird mit einem Gesamtaufwand über CHF 503'500.00 und einem Gesamtertrag von CHF 557'200.00 budgetiert. Daraus resultiert ein Ertragsüberschuss von CHF 53'700.00. Die Verbrauchsgebühren Wasser werden aufgrund der hohen Ersatz- und Erweiterungsinvestitionen in den kommenden Jahren proaktiv von CHF 1.00 auf CHF 2.00 pro m³ erhöht. Dank dieser Massnahme wird die Selbstfinanzierung erhöht und die hohe Investitionslast besser selbstfinanziert. Im Budgetjahr 2025 werden 80 % der Werterhaltungskosten abzüglich der budgetierten Anschlussgebühren als Einlage in die Spezialfinanzierung Werterhalt eingelegt. Dem Budget 2025 sind planmässige Abschreibungen im Umfang von CHF 66'300.00 belastet. Die Abschreibungen werden zum selben Betrag aus der Spezialfinanzierung Werterhalt entnommen. Das budgetierte Eigenkapital der Spezialfinanzierung Wasserversorgung beträgt neu rund CHF 1'503'000.00.

4.6 Ergebnis Spezialfinanzierung Feuerwehr

	Budget 2025	Budget 2024	Rechnung 2023
Betrieblicher Aufwand	272'400.00	283'300.00	179'211.03
Betrieblicher Ertrag	157'000.00	157'000.00	147'974.10
Ergebnis aus betrieblicher Tätigkeit	-115'400.00	-126'300.00	-31'236.93
Finanzaufwand	0.00	0.00	0.00
Finanzertrag	27'500.00	27'500.00	27'274.00
Ergebnis aus Finanzierung	27'500.00	27'500.00	27'274.00
Operatives Ergebnis	-87'900.00	-98'800.00	-3'962.93
Ausserordentlicher Aufwand	0.00	0.00	0.00
Ausserordentlicher Ertrag	0.00	0.00	0.00
Ausserordentliches Ergebnis	0.00	0.00	0.00
Gesamtergebnis Erfolgsrechnung	-87'900.00	-98'800.00	-3'962.93

Die Spezialfinanzierung Feuerwehr weist im Budgetjahr 2025 einen Aufwandüberschuss von CHF 87'900.00 aus.

Das Defizit wird dem Eigenkapital der Spezialfinanzierung Feuerwehr belastet. Das berechnete Eigenkapital wird auf CHF 1'209'000.00 veranschlagt.

5 Investitionsrechnung

In der Investitionsrechnung werden Ausgaben für Investitionen mit mehrjähriger Nutzung erfasst. Die Planung der Investitionen basiert auf den Gemeinderatsbeschluss vom 18. September 2024. Die Investitionen werden in folgendem Umfang und Kategorie budgetiert:

	Budget 2025	Budget 2024	Rechnung 2023
Gesamtgemeinde			
Bruttoinvestitionen	2'565'000.00	3'881'000.00	1'887'348.35
Investitionseinnahmen	19'800.00	19'600.00	35'497.55
Total Nettoinvestitionen	2'545'200.00	3'861'400.00	1'851'850.80
Allgemeiner Haushalt			
Bruttoinvestitionen	1'341'000.00	1'885'000.00	1'085'635.80
Investitionseinnahmen	19'800.00	19'600.00	19'248.70
Total Nettoinvestitionen	1'321'200.00	1'865'400.00	1'066'387.10
Spezialfinanzierungen			
Bruttoinvestitionen	1'224'000.00	1'996'000.00	801'712.55
Investitionseinnahmen	0.00	0.00	16'248.85
Total Nettoinvestitionen	1'224'000.00	1'996'000.00	785'463.70

Die Investitionen werden bei der Neueröffnung der entsprechenden Anlagekategorie und der zugehörigen Nutzungsdauer zugeordnet. Der Abschreibungszeitpunkt der Einwohnergemeinde Schüpfen beginnt erst nach Abschluss der Investitionen. Die totalen Nettoinvestitionen werden beim Jahresabschluss in die Erfolgsrechnung verbucht.

Alle vorhandenen Investitionen dienen nur als Budgetierungsgrundlage der Abschreibungen und zur Liquiditätsplanung. Die Investitionsprojekte gelten nicht, als genehmigt und müssen vor der Ausführung durch das zuständige Organ separat mittels Kreditanträge beschlossen werden.

6 Eigenkapitalnachweis

in Tausend CHF

Eigenkapital per 01.01.2024		Veränderungsnachweis				Eigenkapital per 31.12.2024			
		aus Hochrechnung 2024 (+/-)		aus Budget 2025 (+/-)					
		TCHF	TCHF	TCHF	TCHF				
29	Eigenkapital	23'674	3	106	29	Eigenkapital	23'783		
290	Verpflichtungen (+) bzw. Vorschüsse (-) gegenüber Spezialfinanzierungen	4'338	-333	-65	290	Verpflichtungen (+) bzw. Vorschüsse (-) gegenüber Spezialfinanzierungen	3'940		
29000	SF Feuerwehr	1'396	-99	-88	29000	SF Feuerwehr	1'209		
29001	SF Wasserversorgung	1'570	-121	54	29001	SF Wasserversorgung	1'503		
29002	SF Abwasserentsorgung	967	-49	26	29002	SF Abwasserentsorgung	944		
29003	SF Abfall	405	-64	-57	29003	SF Abfall	284		
292	Rücklagen der Globalbudgetbereiche	0	0	0	292	Rücklagen der Globalbudgetbereiche	0		
293	Vorfinanzierungen	12'020	451	410	293	Vorfinanzierungen	12'881		
29301	Wasserversorgung Werterhalt	5'223	157	154	29301	Wasserversorgung Werterhalt	5'534		
29302	Abwasserentsorgung Werterhalt	6'797	294	256	29302	Abwasserentsorgung Werterhalt	7'347		
294	Reserven	892	168	44	294	Reserven	1'104		
29400	Zusätzliche Abschreibungen	892	168	44	29400	Zusätzliche Abschreibungen	1'104		
296	Neubewertungsreserve Finanzvermögen	915	-283	-283	296	Neubewertungsreserve Finanzvermögen	349		
29600	Neubewertungsreserve FV	566	-283	-283	29600	Neubewertungsreserve FV	0		
29601	Schwankungsreserve	349	0	0	29601	Schwankungsreserve	349		
298	Übriges Eigenkapital	0	0	0	298	Übriges Eigenkapital	0		
299	Bilanzüberschuss/-Fehlbetrag	5'508	Jahresergebnis Überschuss (+) Defizit (-)	0	Jahresergebnis Überschuss (+) Defizit (-)	0	299	Bilanzüberschuss/-Fehlbetrag	5'508
	Strategisches Eigenkapital allg. Haushalt	6'966	-115	-239		Strategisches Eigenkapital allg. Haushalt	6'612		

6.1 Spezialfinanzierungen im Eigenkapital (290)

Das Eigenkapital der Spezialfinanzierungen ändert sich nach den erzielten Rechnungsergebnissen der abgebildeten Budgetjahre.

6.2 Vorfinanzierungen (293)

Für den Ersatz von Anlagen im Bereich der Wasser- und Abwasserversorgung muss jedes Jahr ein Prozentsatz des Gesamtwertes in den Werterhalt der entsprechenden Spezialfinanzierung eingelegt werden. Die Einlage in den Werterhalt kann um die planmässigen Abschreibungen der Wasser- und Abwasserversorgung reduziert werden. Die Reduktion wurde beim Veränderungsnachweis der Vorfinanzierungen berücksichtigt.

6.3 Reserven (294)

Gemäss HRM2 müssen Ertragsüberschüsse im steuerfinanzierten Bereich für zusätzliche Abschreibungen verwendet werden, sofern die ordentlichen Abschreibungen tiefer sind als die Nettoinvestitionen. Die zusätzlich gebuchten Abschreibungen werden auf ein separates Reservekonto im Eigenkapital gebucht. Das Budget 2025 sieht ein Ertragsüberschuss von CHF 44'000.00 vor, welcher aufgrund der tieferen Abschreibungen im Vergleich zu den Investitionen im allgemeinen Haushalt, vollumfänglich als zusätzliche Abschreibungen in die finanzpolitische Reserve eingelegt werden müssen.

6.4 Neubewertungsreserve (296)

Aufgrund der Umstellung auf das harmonisierte Rechnungslegungsmodell 2 musste auf den 1. Januar 2016 das Finanzvermögen neu bewertet werden. Das Finanzvermögen wurde durch das neue Rechnungslegungsmodell um CHF 2'156'770.50 höher bewertet als mit dem früheren Rechnungslegungsmodell. Dieser Betrag ist bis Ende 2020 bestehen geblieben. Ab dem Jahr 2021 muss dieser sukzessive abgebaut und über das Eigenkapital verbucht werden. Im ersten Auflösungsjahr muss mit dem Bestand der Neubewertungsreserve zusätzliche eine Schwankungsreserve gebildet werden. Der Gemeinderat hat die Frist für die Auflösung der Neubewertungsreserve auf fünf Jahre festgelegt. Aufgrund des Verkaufs der Wertschriften im Finanzvermögen im Jahr 2021 mussten die in diesem Zusammenhang gebildeten Neubewertungsreserven einmalig erfolgswirksam aufgelöst werden. Aus diesem Grund reduziert sich nun die jährliche Auflösung der Neubewertungsreserve um rund CHF 84'000.00 auf CHF 283'000.00. Im Jahr 2025 wird die fünfte und letzte Tranche der Neubewertungsreserve aufgelöst.

6.5 Bilanzüberschuss-/fehlbetrag (299)

In diesem Konto wird das tatsächliche Eigenkapital der Einwohnergemeinde Schüpfen dargestellt. Da in den Jahren 2024 und 2025 ein ausgeglichenes Ergebnis budgetiert wird, bleibt das Bilanzüberschusskonto auf CHF 5'507'977.35 bestehen.

7 Schlussbeurteilung

Zusammenfassend kann das Eigenkapital der Einwohnergemeinde Schüpfen per Ende 2025 als gut beurteilt werden und befindet sich über dem strategischen Eigenkapitalziel des Gemeinderats von MCHF 4,0. Die hohen geplanten Investitionen und die tiefe Selbstfinanzierung führen zum Abbau der vorhandenen flüssigen Mittel. Es ist geplant, dass die fehlende Liquidität mit zusätzlichen Fremdmitteln finanziert wird. Die vom Gemeinderat festgelegte Aufwandreduktion von gesamthaft CHF 50'000.00 ist seitens der Kommissionen eingehalten worden und im Budget 2025 eingeflossen. Zudem sind zusätzliche Einnahmequellen eruiert und per Möglichkeit bereits umgesetzt worden.

Bei der Erarbeitung des Budgets durch die Gemeindeverwaltung wurden, wie alle Jahre die Kommissionen bei der Festlegung der Aufwände und Erträge miteinbezogen. Die Kommissionen haben bei der Eingabe darauf geachtet, dass die Grundsätze der Wirtschaftlichkeit und Notwendigkeit eingehalten wurden. Die budgetierten Ertrags- und Aufwandüberschüsse der Spezialfinanzierungen führen zu einer Erhöhung respektive Reduktion der jeweiligen Eigenkapitalien und der Ertragsüberschuss des allgemeinen Haushalts von CHF 44'000.00 vor Einlage in die finanzpolitische Reserve führt zu einem Anstieg des Eigenkapitals des allgemeinen Haushalts.

8 Antrag des Gemeinderates

Der Gemeinderat hat das vorliegende Budget 2025 an seiner Sitzung vom 9. Oktober 2024 genehmigt und mit folgendem Antrag zu Händen der Gemeindeversammlung verabschiedet:

- einer unveränderten Steueranlage von 1.74 Einheiten (Einkommen, Vermögen, Gewinn, Kapital),
- einem Liegenschaftssteuersatz von 1.0 Promille (bisher 0.8 Promille) des amtlichen Wertes und
- dem Budget 2025 bestehend aus den folgenden Bestandteilen:

ERFOLGSRECHNUNG	Aufwand Gesamthaushalt	CHF	15'764'400.00
	Ertrag Gesamthaushalt	CHF	15'699'700.00
	Aufwandüberschuss	CHF	64'700.00


davon

Aufwand Allgemeiner Haushalt	CHF	13'655'500.00
Ertrag Allgemeiner Haushalt	CHF	13'655'500.00
Ergebnis	CHF	0.00
Aufwand Abwasserentsorgung	CHF	996'900.00
Ertrag Abwasserentsorgung	CHF	1'023'100.00
Ertragsüberschuss	CHF	26'200.00
Aufwand Abfallentsorgung	CHF	336'100.00
Ertrag Abfallentsorgung	CHF	279'400.00
Aufwandüberschuss	CHF	56'700.00
Aufwand Wasserversorgung	CHF	503'500.00
Ertrag Wasserversorgung	CHF	557'200.00
Ertragsüberschuss	CHF	53'700.00
Aufwand Feuerwehr	CHF	272'400.00
Ertrag Feuerwehr	CHF	184'500.00
Aufwandüberschuss	CHF	87'900.00

Schüpfen, 9. Oktober 2024

Gemeinderat Schüpfen

Gemeindepräsident



Pierre-André Pittet

Gemeindeschreiber



Patrik Schenk

Finanzkommission Schüpfen

Präsident Finanzkommission



Michael Zurbuchen

Finanzverwalter



Remo Werthmüller

9 Genehmigung

Die Gemeindeversammlung Schüpfen hat das Budget 2025 am 3. Dezember 2024 gemäss dem vorstehenden Antrag genehmigt.

Schüpfen, 3. Dezember 2024

Einwohnergemeinde Schüpfen

Gemeindepräsident

Gemeindeschreiber

Pierre-André Pittet

Patrik Schenk

Erfolgsrechnung

		Budget 2025		Budget 2024		Rechnung 2023	
		Aufwand	Ertrag	Aufwand	Ertrag	Aufwand	Ertrag
	ERFOLGSRECHNUNG	15'940'400.00	15'940'400.00	15'553'000.00	15'553'000.00	15'086'785.68	15'086'785.68
000	Allgemeine Verwaltung	1'430'900.00	135'800.00	1'437'100.00	117'800.00	1'363'518.89	136'569.25
	Nettoaufwand		1'295'100.00		1'319'300.00		1'226'949.64
01	Legislative und Exekutive	216'900.00		224'300.00		201'589.90	
	Nettoaufwand		216'900.00		224'300.00		201'589.90
011	Legislative	42'700.00		47'700.00		38'758.65	
	Nettoaufwand		42'700.00		47'700.00		38'758.65
0110	Legislative	42'700.00		47'700.00		38'758.65	
3000.01	Entsch., Tag- und Sitzungsgelder	5'200.00		6'200.00		1'230.00	
3102.01	Drucksachen, Publikationen	5'000.00		5'000.00		5'002.60	
3130.01	Dienstleistungen Dritter	13'000.00		16'000.00		14'640.15	
3132.01	Honorare externe Berater, Gutachten, Fachexperten	12'000.00		13'000.00		10'630.00	
3199.01	Übriger Betriebsaufwand	500.00		500.00		305.90	
3636.01	Beiträge an private Organisationen ohne Erwerbszweck	7'000.00		7'000.00		6'950.00	
012	Exekutive	174'200.00		176'600.00		162'831.25	
	Nettoaufwand		174'200.00		176'600.00		162'831.25
0120	Exekutive	174'200.00		176'600.00		162'831.25	
3000.01	Entsch., Tag- und Sitzungsgelder	16'500.00		18'700.00		14'109.80	
3010.01	Löhne	101'000.00		101'000.00		104'455.60	
3010.09	Kranken- + Unfalltaggelder, EO					-2'577.40	
3050.01	AG-Beiträge AHV, IV, EO, ALV	8'200.00		8'200.00		8'446.85	
3053.01	AG-Beiträge an Unfallversicherung	300.00		300.00		320.70	
3055.01	AG-Beiträge an Krankentaggeldversicherung	1'000.00		900.00		989.05	
3090.01	Aus- und Weiterbildung	200.00		500.00			
3100.03	Repräsentationen	3'000.00		3'000.00		2'723.25	
3170.01	Spesenentschädigungen	14'000.00		14'000.00		14'574.30	
3199.03	Freier Ratskredit	30'000.00		30'000.00		19'789.10	
02	Allgemeine Dienste	1'214'000.00	135'800.00	1'212'800.00	117'800.00	1'161'928.99	136'569.25
	Nettoaufwand		1'078'200.00		1'095'000.00		1'025'359.74
022	Allgemeine Dienste	1'153'700.00	135'800.00	1'154'600.00	117'800.00	1'105'002.19	136'569.25
	Nettoaufwand		1'017'900.00		1'036'800.00		968'432.94

Erfolgsrechnung

		Budget 2025		Budget 2024		Rechnung 2023	
		Aufwand	Ertrag	Aufwand	Ertrag	Aufwand	Ertrag
0220	Allgemeine Dienste	1'153'700.00	135'800.00	1'154'600.00	117'800.00	1'105'002.19	136'569.25
3010.01	Löhne	700'000.00		724'000.00		701'698.50	
3010.09	Kranken- + Unfalltaggelder, EO	-500.00		-500.00		-767.35	
3050.01	AG-Beiträge AHV, IV, EO, ALV	56'000.00		52'000.00		55'027.20	
3052.01	AG-Beiträge an Pensionskasse	35'700.00		35'700.00		34'840.65	
3053.01	AG-Beiträge an Unfallversicherung	12'600.00		14'700.00		12'157.95	
3055.01	AG-Beiträge an Krankentaggeldversicherung	6'700.00		7'000.00		6'439.85	
3090.01	Aus- und Weiterbildung	8'000.00		6'000.00			
3099.01	Uebriger Personalaufwand	12'000.00		12'000.00		16'816.35	
3100.01	Büromaterial	20'000.00		23'000.00		12'639.35	
3101.01	Betriebs-, Verbrauchsmaterial	1'000.00		1'000.00		372.85	
3109.01	Übriger Material- und Verwaltungsaufwand	4'000.00		5'000.00		1'870.75	
3110.01	Büromöbel und Geräte	2'000.00		2'000.00		1'193.95	
3130.01	Dienstleistungen Dritter	20'800.00		17'000.00		15'075.59	
3130.04	Betriebskosten	300.00		300.00		94.65	
3130.05	Diverse Gebühren	2'400.00		4'400.00		4'471.25	
3132.01	Honorare externe Berater, Gutachten, Fachexperten	1'500.00		3'000.00		1'454.25	
3133.01	Informatik-Nutzungsaufwand	167'900.00		157'000.00		152'574.10	
3134.01	Haftpflicht- und Sachversicherungen	13'600.00		4'100.00		10'976.90	
3150.01	Unterhalt Mobilien, Geräte	1'000.00		1'500.00		1'073.50	
3170.01	Spesenentschädigungen	1'000.00		1'000.00		1'541.10	
3300.61	Planmässige Abschreibungen Mobilien	3'300.00		3'300.00		3'286.00	
3320.01	Planmässige Abschreibungen Informatik	14'400.00		13'400.00		2'404.10	
3611.01	Entschädigung an Kanton und Konkordate	5'000.00		5'000.00		5'028.40	
3611.02	Entschädigung an Kanton (Servicegebühren)	54'000.00		51'700.00		53'463.30	
3636.01	Beiträge an private Organisationen ohne Erwerbszweck	11'000.00		11'000.00		11'269.00	
4250.01	Verkäufe		200.00		500.00		190.00
4260.01	Rückerstattung und Kostenbeteiligung Dritter		500.00		500.00		3'295.25
4611.01	Entschädigung Registerführung Kirchensteuern		3'300.00		3'500.00		3'284.00
4612.03	Interne Verrechnung Spezialfinanzierungen		95'800.00		79'300.00		95'800.00
4910.01	Interne Verrechnung von Dienstleistungen		36'000.00		34'000.00		34'000.00
029	Verwaltungsliegenschaften	60'300.00		58'200.00		56'926.80	
	Nettoaufwand		60'300.00		58'200.00		56'926.80
290	Verwaltungsliegenschaften	60'300.00		58'200.00		56'926.80	
3010.01	Löhne	27'400.00		27'400.00		26'754.40	
3050.01	AG-Beiträge AHV, IV, EO, ALV	2'100.00		2'100.00		2'069.60	
3052.01	AG-Beiträge an Pensionskasse	700.00		700.00		657.00	

Erfolgsrechnung

		Budget 2025		Budget 2024		Rechnung 2023	
		Aufwand	Ertrag	Aufwand	Ertrag	Aufwand	Ertrag
3053.01	AG-Beiträge an Unfallversicherung	700.00		700.00		674.90	
3055.01	AG-Beiträge an Krankentaggeldversicherung	200.00		200.00		241.10	
3101.01	Betriebs-, Verbrauchsmaterial	1'500.00		1'500.00		503.90	
3111.01	Maschinen und Geräte	1'000.00		1'000.00		3'475.25	
3120.01	Ver- und Entsorgung	4'000.00		2'000.00		9'461.95	
3120.02	Strom	3'000.00		7'000.00			
3120.03	Wasser	1'000.00		1'000.00			
3120.05	Heizmaterial	5'000.00		5'000.00			
3134.01	Haftpflicht- und Sachversicherungen	1'200.00		1'200.00		1'159.60	
3144.01	Unterhalt Hochbauten, Gebäude	10'000.00		7'000.00		10'135.30	
3151.01	Unterhalt Mobilien, Geräte	1'000.00		500.00		1'157.75	
3300.41	Planmässige Abschreibungen Hochbauten	1'500.00		900.00		636.05	
1	Öffentliche Ordnung und Sicherheit, Verteidigung	493'400.00	366'400.00	515'300.00	390'800.00	409'385.03	259'801.26
	Nettoaufwand		127'000.00		124'500.00		149'583.77
11	Öffentliche Sicherheit	19'100.00		21'500.00		19'038.60	
	Nettoaufwand		19'100.00		21'500.00		19'038.60
111	Polizei	9'600.00					
	Nettoaufwand		9'600.00				
1110	Polizei	9'600.00					
3631.01	Beiträge an Kanton und Konkordate	9'600.00					
112	Verkehrssicherheit	9'500.00		21'500.00		19'038.60	
	Nettoaufwand		9'500.00		21'500.00		19'038.60
1120	Verkehrssicherheit	9'500.00		21'500.00		19'038.60	
3130.01	Dienstleistungen Dritter	3'000.00		15'000.00		12'579.60	
3320.91	Planmässige Abschreibungen übrige immaterielle Anlagen	6'500.00		6'500.00		6'459.00	
14	Allgemeines Rechtswesen	72'600.00	64'000.00	86'300.00	77'500.00	84'018.65	68'993.13
	Nettoaufwand		8'600.00		8'800.00		15'025.52
140	Allgemeines Rechtswesen	72'600.00	64'000.00	86'300.00	77'500.00	84'018.65	68'993.13
	Nettoaufwand		8'600.00		8'800.00		15'025.52
1400	Allgemeines Rechtswesen	72'600.00	64'000.00	86'300.00	77'500.00	84'018.65	68'993.13
3130.01	Dienstleistungen Dritter	12'000.00		12'000.00		11'287.75	

Erfolgsrechnung

		Budget 2025		Budget 2024		Rechnung 2023	
		Aufwand	Ertrag	Aufwand	Ertrag	Aufwand	Ertrag
3130.02	Bewachung durch Dritte	2'000.00		2'000.00		1'121.15	
3130.03	Baubewilligungsgebühren	18'000.00		23'000.00		19'080.35	
3130.07	Einbürgerungsgebühren	4'800.00		13'500.00		2'317.60	
3132.01	Honorare externe Berater, Gutachten, Fachexperten	20'000.00		20'000.00		43'129.40	
3320.91	Planmässige Abschreibungen übrige immaterielle Anlagen	15'800.00		15'800.00		7'082.40	
4210.01	Gebühren für Amtshandlungen		22'000.00		24'000.00		23'353.08
4210.02	Gebühren für Baubewilligungsgebühren		35'000.00		35'000.00		38'922.45
4210.03	Gebühren für Einbürgerungen		7'000.00		18'500.00		6'717.60
15	Feuerwehr	272'400.00	272'400.00	283'300.00	283'300.00	179'211.03	179'211.03
150	Feuerwehr	272'400.00	272'400.00	283'300.00	283'300.00	179'211.03	179'211.03
1500	Feuerwehr zweiseitig	272'400.00	272'400.00	283'300.00	283'300.00	179'211.03	179'211.03
3000.01	Entsch., Tag- und Sitzungsgelder	70'000.00		70'000.00		48'266.20	
3050.01	AG-Beiträge AHV, IV, EO, ALV	1'500.00		1'500.00		637.55	
3090.01	Aus- und Weiterbildung	26'000.00		26'000.00		6'661.05	
3100.01	Büromaterial	2'000.00		2'000.00		3'110.35	
3101.01	Betriebs-, Verbrauchsmaterial	2'800.00		2'800.00		1'609.10	
3109.01	Übriger Material- und Verwaltungsaufwand	1'500.00		1'500.00			
3111.03	Maschinen und Geräte Feuerwehr	10'000.00		14'000.00		2'827.50	
3112.01	Kleider, Wäsche	10'500.00		8'500.00		17'569.60	
3120.01	Ver- und Entsorgung	1'500.00				1'520.50	
3120.02	Strom	1'000.00		1'000.00			
3120.05	Heizmaterial	3'000.00		4'000.00			
3130.01	Dienstleistungen Dritter	4'000.00		5'000.00		1'824.60	
3134.01	Haftpflicht- und Sachversicherungen	6'000.00		6'000.00		5'343.45	
3144.05	Unterhalt Hochbauten, Gebäude Feuerwehr	7'500.00		2'000.00		2'068.63	
3151.02	Unterhalt Mobilien, Geräte Feuerwehr	29'300.00		28'300.00		18'142.95	
3161.01	Mieten, Pachten, Benützungsgebühren					120.00	
3170.01	Spesenentschädigungen	6'000.00		200.00		5'450.00	
3181.02	Abschreibungen Wehrdienstersatzabgaben	3'000.00		3'000.00		2'295.25	
3199.01	Übriger Betriebsaufwand	5'000.00				5'945.30	
3300.61	Planmässige Abschreibungen Mobilien	36'900.00		43'900.00		27'624.20	
3300.91	Planmässige Abschreibungen übrige Sachanlagen VV	27'100.00		27'100.00		27'111.00	
3612.01	Entschädigung an Gemeinden und Gemeindeverbände	500.00		500.00		138.55	
3612.41	Interne Verrechnung von Dienstleistungen Feuerwehr	16'000.00		36'000.00			
3632.01	Beiträge an Gemeinden und Gemeindeverbände	1'300.00				945.25	
4200.01	Ersatzabgaben Feuerwehr		150'000.00		150'000.00		144'079.10
4260.01	Rückerstattung und Kostenbeteiligung Dritter		7'000.00		7'000.00		3'895.00

Erfolgsrechnung

		Budget 2025		Budget 2024		Rechnung 2023	
		Aufwand	Ertrag	Aufwand	Ertrag	Aufwand	Ertrag
4409.11	Verrechnung kalk. Zinsen Feuerwehr		1'000.00		1'000.00		700.00
4461.01	Beitrag von Gebäudeversicherung		26'500.00		26'500.00		26'574.00
9011.01	Entnahme aus Spezialfinanzierung						3'962.93
9011.11	Entnahme aus Rechnungsausgleich		87'900.00		98'800.00		
16	Verteidigung	129'300.00	30'000.00	124'200.00	30'000.00	127'116.75	11'597.10
	Nettoaufwand		99'300.00		94'200.00		115'519.65
161	Militärische Verteidigung	50'800.00	30'000.00	44'000.00	30'000.00	40'904.95	11'597.10
	Nettoaufwand		20'800.00		14'000.00		29'307.85
1610	Militärische Verteidigung	50'800.00	30'000.00	44'000.00	30'000.00	40'904.95	11'597.10
3010.01	Löhne	8'000.00		5'200.00		3'667.45	
3050.01	AG-Beiträge AHV, IV, EO, ALV	500.00					
3053.01	AG-Beiträge an Unfallversicherung	200.00		100.00		33.85	
3055.01	AG-Beiträge an Krankentaggeldversicherung	100.00		100.00		34.05	
3120.01	Ver- und Entsorgung	200.00				2'851.40	
3120.02	Strom	2'500.00		4'500.00			
3120.03	Wasser	500.00		1'900.00			
3120.05	Heizmaterial	4'300.00		4'300.00			
3130.01	Dienstleistungen Dritter	500.00				150.00	
3134.01	Haftpflicht- und Sachversicherungen	3'000.00		3'000.00		3'000.00	
3144.01	Unterhalt Hochbauten, Gebäude	2'000.00		2'000.00		11'606.60	
3144.03	Baulicher Unterhalt Schützenhaus	8'000.00		8'000.00		8'000.00	
3144.04	Baulicher Unterhalt Militärunterkunft	4'000.00		4'000.00		5'643.80	
3151.01	Unterhalt Mobilien, Geräte	1'000.00		1'000.00			
3170.01	Spesenentschädigungen	1'000.00				1'030.30	
3300.11	Planmässige Abschreibungen Strassen	10'100.00		5'100.00			
3300.41	Planmässige Abschreibungen Hochbauten	3'300.00		3'200.00		3'274.50	
3300.61	Planmässige Abschreibungen Mobilien	1'600.00		1'600.00		1'613.00	
4610.01	Entschädigung Truppeneinquartierung		30'000.00		30'000.00		11'597.10
162	Zivile Verteidigung	78'500.00		80'200.00		86'211.80	
	Nettoaufwand		78'500.00		80'200.00		86'211.80
1620	Zivilschutz	78'500.00		80'200.00		86'211.80	
3120.01	Ver- und Entsorgung					11'572.95	
3120.02	Strom	4'500.00		4'500.00			
3120.03	Wasser	1'800.00		1'800.00		243.55	
3120.05	Heizmaterial	2'000.00		4'000.00			

Erfolgsrechnung

		Budget 2025		Budget 2024		Rechnung 2023	
		Aufwand	Ertrag	Aufwand	Ertrag	Aufwand	Ertrag
3130.01	Dienstleistungen Dritter	1'000.00		1'000.00		1'032.25	
3134.01	Haftpflicht- und Sachversicherungen	2'500.00		3'100.00		2'302.00	
3144.01	Unterhalt Hochbauten, Gebäude	3'200.00		2'000.00		10'561.45	
3151.01	Unterhalt Mobilien, Geräte	1'300.00		1'300.00		7'578.70	
3300.41	Planmässige Abschreibungen Hochbauten	9'600.00		9'900.00		962.55	
3300.61	Planmässige Abschreibungen Mobilien	1'700.00		1'700.00			
3632.01	Beiträge an Gemeinden und Gemeindeverbände	50'500.00		50'500.00		51'358.05	
3910.01	Interne Verrechnung von Dienstleistungen	400.00		400.00		600.30	
2	Bildung	4'866'600.00	781'800.00	4'621'700.00	880'400.00	4'743'182.72	891'438.40
	Nettoaufwand		4'084'800.00		3'741'300.00		3'851'744.32
21	Obligatorische Schule	4'866'000.00	781'800.00	4'621'100.00	880'400.00	4'742'632.72	891'438.40
	Nettoaufwand		4'084'200.00		3'740'700.00		3'851'194.32
211	Eingangsstufe	198'200.00		186'100.00		207'205.85	
	Nettoaufwand		198'200.00		186'100.00		207'205.85
2110	Kindergarten	198'200.00		186'100.00		207'205.85	
3104.01	Lehrmittel	14'500.00		14'700.00		14'701.65	
3104.11	Material Werken	2'500.00		2'500.00		4'481.40	
3119.01	Anschaffung Mobilien, Geräte	2'500.00		5'500.00		966.25	
3130.01	Dienstleistungen Dritter	1'600.00		900.00		2'862.30	
3134.01	Haftpflicht- und Sachversicherungen	1'300.00		1'300.00		1'318.00	
3611.12	Beiträge an Kanton, Lohnanteile	175'800.00		161'200.00		179'528.25	
3612.01	Entschädigung an Gemeinden und Gemeindeverbände					3'348.00	
212	Primarstufe	1'782'200.00	438'800.00	1'689'300.00	527'200.00	1'659'420.20	476'587.80
	Nettoaufwand		1'343'400.00		1'162'100.00		1'182'832.40
2120	Primarstufe	1'782'200.00	438'800.00	1'689'300.00	527'200.00	1'659'420.20	476'587.80
3010.01	Löhne	29'300.00					
3050.01	AG-Beiträge AHV, IV, EO, ALV	2'200.00					
3053.01	AG-Beiträge an Unfallversicherung	200.00					
3055.01	AG-Beiträge an Krankentaggeldversicherung	300.00					
3090.01	Aus- und Weiterbildung	10'400.00		27'000.00		20'405.00	
3100.01	Büromaterial	2'000.00		2'000.00		3'238.10	
3104.01	Lehrmittel	68'000.00		68'000.00		85'113.77	
3104.11	Material Werken	15'000.00		15'000.00		16'534.90	
3119.01	Anschaffung Mobilien, Geräte	7'400.00		13'600.00		22'105.30	

Erfolgsrechnung

		Budget 2025		Budget 2024		Rechnung 2023	
		Aufwand	Ertrag	Aufwand	Ertrag	Aufwand	Ertrag
3119.03	Anschaffung Turnmaterial	500.00		800.00		500.00	
3130.01	Dienstleistungen Dritter	6'800.00		6'200.00		8'914.55	
3134.01	Haftpflicht- und Sachversicherungen	3'000.00		3'000.00		2'910.10	
3150.01	Unterhalt Mobilien, Geräte	20'400.00		18'600.00		20'185.45	
3171.01	Beiträge an Schulreisen und Exkursionen	8'000.00		8'000.00		7'828.10	
3171.02	Beiträge an Skilager			23'100.00		2'813.90	
3171.03	Landschul- und Projektwochen, Prävention	28'500.00		20'000.00		14'733.95	
3300.61	Planmässige Abschreibungen Mobilien	26'500.00		23'000.00		21'509.85	
3611.12	Beiträge an Kanton, Lohnanteile	1'463'400.00		1'385'000.00		1'331'478.25	
3612.01	Entschädigung an Gemeinden und Gemeindeverbände	39'700.00		20'900.00		63'506.60	
3612.04	MR Seeland Südost; Kosten Betrieb	50'600.00		55'100.00		37'642.38	
4230.01	Schulgelder von anderen Gemeinden		9'900.00		20'900.00		83'961.35
4612.02	MR Seeland Südost; Anteile anderer Gemeinden		428'900.00		506'300.00		392'626.45
213	Oberstufe	1'156'100.00	80'000.00	1'039'000.00	85'400.00	1'219'501.50	149'437.00
	Nettoaufwand		1'076'100.00		953'600.00		1'070'064.50
2130	Sekundarstufe I	1'156'100.00	80'000.00	1'039'000.00	85'400.00	1'219'501.50	149'437.00
3090.01	Aus- und Weiterbildung	6'000.00		10'400.00		7'283.10	
3100.01	Büromaterial	2'500.00		2'500.00		2'805.85	
3104.01	Lehrmittel	40'000.00		37'500.00		41'104.00	
3104.11	Material Werken	16'400.00		18'700.00		18'080.20	
3105.01	Lebensmittel	13'000.00		12'000.00		13'957.70	
3119.01	Anschaffung Mobilien, Geräte	1'500.00		1'000.00		18'330.00	
3130.01	Dienstleistungen Dritter	7'000.00		10'000.00		14'229.65	
3133.01	Informatik-Nutzungsaufwand	77'200.00		70'000.00		79'684.45	
3134.01	Haftpflicht- und Sachversicherungen	1'500.00		1'500.00		1'487.55	
3150.01	Unterhalt Mobilien, Geräte	16'500.00		12'000.00		6'269.00	
3171.01	Beiträge an Schulreisen und Exkursionen	4'000.00		3'000.00		3'600.90	
3171.02	Beiträge an Skilager	14'000.00		13'000.00		13'914.55	
3171.03	Landschul- und Projektwochen, Prävention	12'500.00		20'800.00		13'571.05	
3300.61	Planmässige Abschreibungen Mobilien	12'300.00		10'800.00		10'769.00	
3611.12	Beiträge an Kanton, Lohnanteile	799'700.00		741'400.00		828'316.25	
3612.02	Schulgelder Gymnasien	132'000.00		74'400.00		146'098.25	
4230.01	Schulgelder von anderen Gemeinden		80'000.00		85'400.00		149'437.00
214	Musikschulen	125'000.00		125'000.00		128'266.73	
	Nettoaufwand		125'000.00		125'000.00		128'266.73
2140	Musikschulen	125'000.00		125'000.00		128'266.73	

Erfolgsrechnung

		Budget 2025		Budget 2024		Rechnung 2023	
		Aufwand	Ertrag	Aufwand	Ertrag	Aufwand	Ertrag
3636.05	Entschädigung an Gemeinden und Gemeindeverbände	125'000.00		125'000.00		128'266.73	
217	Schulliegenschaften	1'117'300.00	73'800.00	1'099'400.00	71'700.00	1'055'710.65	71'825.00
	Nettoaufwand		1'043'500.00		1'027'700.00		983'885.65
2170	Schulliegenschaften	1'117'300.00	73'800.00	1'099'400.00	71'700.00	1'055'710.65	71'825.00
3010.01	Löhne	459'000.00		480'000.00		480'273.70	
3010.09	Kranken- + Unfalltaggelder, EO					-4'526.25	
3030.01	Temporäre Arbeitskräfte	10'000.00		16'000.00		8'430.60	
3050.01	AG-Beiträge AHV, IV, EO, ALV	34'700.00		31'100.00		36'314.20	
3052.01	AG-Beiträge an Pensionskasse	19'000.00		22'000.00		22'016.65	
3053.01	AG-Beiträge an Unfallversicherung	11'300.00		12'500.00		11'793.35	
3055.01	AG-Beiträge an Krankentaggeldversicherung	4'200.00		3'800.00		4'401.40	
3090.01	Aus- und Weiterbildung	2'000.00		3'000.00			
3099.01	Uebriger Personalaufwand	6'000.00		8'000.00		8'718.70	
3101.01	Betriebs-, Verbrauchsmaterial	50'000.00		50'000.00		49'598.10	
3109.01	Übriger Material- und Verwaltungsaufwand	5'500.00		5'500.00		9'333.60	
3111.01	Maschinen und Geräte	13'000.00		12'500.00		8'816.45	
3111.02	Turngeräte für Schule und Vereine	11'000.00		14'500.00		4'378.40	
3120.02	Strom	40'000.00		45'000.00		47'851.75	
3120.03	Wasser	7'000.00		7'000.00		12'862.85	
3120.05	Heizmaterial	72'000.00		75'500.00		50'041.05	
3130.01	Dienstleistungen Dritter	1'000.00		1'000.00		3'311.05	
3134.01	Haftpflicht- und Sachversicherungen	19'300.00		16'900.00		18'305.30	
3144.01	Unterhalt Hochbauten, Gebäude	81'100.00		98'700.00		99'791.65	
3144.02	Baulicher Unterhalt Sporthalle	21'500.00		16'500.00		11'908.70	
3151.01	Unterhalt Mobilien, Geräte	15'600.00		12'500.00		9'634.30	
3161.01	Mieten, Pachten, Benützungsgebühren	2'000.00		2'000.00		2'081.55	
3170.01	Spesenentschädigungen	3'000.00		3'000.00		2'558.65	
3300.41	Planmässige Abschreibungen Hochbauten	137'800.00		146'200.00		118'010.20	
3300.61	Planmässige Abschreibungen Mobilien	10'100.00		10'000.00		10'083.10	
3301.41	Ausserplanmässige Abschreibungen Hochbauten					8'426.55	
3320.91	Planmässige Abschreibungen übrige immaterielle Anlagen	66'200.00				6'234.95	
3910.01	Interne Verrechnung von Dienstleistungen	15'000.00		6'200.00		15'060.10	
4260.01	Rückerstattung und Kostenbeteiligung Dritter		2'000.00				
4470.01	Mietzinse		8'000.00		8'000.00		8'000.00
4472.01	Benützungsgebühren		21'800.00		21'700.00		21'825.00
4910.01	Interne Verrechnung von Dienstleistungen		42'000.00		42'000.00		42'000.00
218	Tagesbetreuung	252'500.00	184'000.00	243'800.00	191'200.00	234'056.60	188'385.60

Erfolgsrechnung

		Budget 2025		Budget 2024		Rechnung 2023	
		Aufwand	Ertrag	Aufwand	Ertrag	Aufwand	Ertrag
Nettoaufwand			68'500.00		52'600.00		45'671.00
2180	Tagesbetreuung	252'500.00	184'000.00	243'800.00	191'200.00	234'056.60	188'385.60
3010.01	Löhne	15'000.00		11'000.00		11'283.20	
3050.01	AG-Beiträge AHV, IV, EO, ALV	800.00		300.00			
3053.01	AG-Beiträge an Unfallversicherung	200.00		100.00		13.75	
3055.01	AG-Beiträge an Krankentaggeldversicherung	300.00		100.00		49.55	
3105.11	Lebensmittel Ziegelried	9'000.00		9'000.00		9'653.60	
3105.12	Lebensmittel TS Schüpfen	40'000.00		31'800.00		45'266.90	
3105.13	Lebensmittel TS Schüpberg	5'000.00		9'000.00		5'831.40	
3111.01	Maschinen und Geräte	1'500.00		1'500.00		897.75	
3611.21	Besoldungsanteile Kanton TS Ziegelried	35'700.00		42'000.00		46'568.45	
3611.22	Besoldungsanteile Kanton TS Schüpfen	102'000.00		97'000.00		97'003.90	
3611.23	Besoldungsanteile Kanton TS Schüpberg	43'000.00		42'000.00		17'488.10	
4230.11	Elternbeiträge Betreuung TS Ziegelried		7'000.00		15'500.00		9'253.80
4230.12	Elternbeiträge Betreuung TS Schüpfen		76'000.00		75'000.00		76'050.05
4230.13	Elternbeiträge Betreuung TS Schüpberg		12'000.00		15'500.00		
4260.11	Elternbeiträge Essen TS Ziegelried		5'000.00		7'500.00		7'794.00
4260.12	Elternbeiträge Essen TS Schüpfen		28'500.00		27'700.00		35'593.75
4260.13	Elternbeiträge Essen TS Schüpberg		1'500.00		8'000.00		3'618.00
4631.01	Beiträge von Kanton		54'000.00		42'000.00		56'076.00
219	Obligatorische Schule	234'700.00	5'200.00	238'500.00	4'900.00	238'471.19	5'203.00
Nettoaufwand			229'500.00		233'600.00		233'268.19
2190	Schulleitung und Schulverwaltung	57'700.00		57'900.00		52'795.45	
3000.01	Entsch., Tag- und Sitzungsgelder	5'000.00		7'300.00		4'998.45	
3010.01	Löhne	45'500.00		43'900.00		41'835.00	
3050.01	AG-Beiträge AHV, IV, EO, ALV	3'600.00		3'400.00		3'464.30	
3052.01	AG-Beiträge an Pensionskasse	1'600.00		1'400.00		1'383.00	
3053.01	AG-Beiträge an Unfallversicherung	600.00		500.00		516.70	
3055.01	AG-Beiträge an Krankentaggeldversicherung	400.00		400.00		403.00	
3130.01	Dienstleistungen Dritter	1'000.00		1'000.00		195.00	
2192	Schulbibliothek	8'500.00		11'400.00		8'290.47	
3103.03	Bibliothek Primarschulen	6'000.00		8'400.00		6'605.77	
3103.04	Bibliothek Sekundarschule	2'500.00		3'000.00		1'684.70	
2193	Schulveranstaltungen	2'000.00		3'000.00		1'421.62	
3130.01	Dienstleistungen Dritter	2'000.00		3'000.00		1'421.62	

Erfolgsrechnung

		Budget 2025		Budget 2024		Rechnung 2023	
		Aufwand	Ertrag	Aufwand	Ertrag	Aufwand	Ertrag
2195	Schülertransporte	100'000.00		100'000.00		109'640.65	
3130.01	Dienstleistungen Dritter	100'000.00		100'000.00		109'640.65	
2197	Schulsozialdienst	66'500.00	5'200.00	66'200.00	4'900.00	66'323.00	5'203.00
3130.01	Dienstleistungen Dritter	61'300.00		61'300.00		61'120.00	
3704.01	Durchlaufende Beiträge	5'200.00		4'900.00		5'203.00	
4704.01	Durchlaufende Beiträge		5'200.00		4'900.00		5'203.00
29	Übriges Bildungswesen	600.00		600.00		550.00	
	Nettoaufwand		600.00		600.00		550.00
299	Bildung	600.00		600.00		550.00	
	Nettoaufwand		600.00		600.00		550.00
2991	Erwachsenenbildung	600.00		600.00		550.00	
3636.01	Beiträge an private Organisationen ohne Erwerbszweck	600.00		600.00		550.00	
3	Kultur, Sport und Freizeit, Kirche	455'300.00	82'000.00	453'500.00	82'000.00	456'403.38	86'968.50
	Nettoaufwand		373'300.00		371'500.00		369'434.88
32	Kultur, übrige	123'000.00	9'000.00	124'400.00	9'000.00	119'577.18	8'210.00
	Nettoaufwand		114'000.00		115'400.00		111'367.18
321	Bibliotheken	53'200.00	9'000.00	55'000.00	9'000.00	52'039.60	8'210.00
	Nettoaufwand		44'200.00		46'000.00		43'829.60
3210	Bibliotheken	53'200.00	9'000.00	55'000.00	9'000.00	52'039.60	8'210.00
3010.01	Löhne	28'000.00		30'000.00		31'259.95	
3050.01	AG-Beiträge AHV, IV, EO, ALV	2'300.00		2'000.00		1'366.45	
3053.01	AG-Beiträge an Unfallversicherung	200.00		300.00		212.35	
3055.01	AG-Beiträge an Krankentaggeldversicherung	300.00		300.00		290.20	
3099.01	Uebriger Personalaufwand					275.95	
3101.01	Betriebs-, Verbrauchsmaterial	2'700.00		2'700.00		2'684.85	
3103.01	Bücher, Fachliteratur, Zeitschriften Bibliothek	10'000.00		10'000.00		9'498.05	
3109.01	Übriger Material- und Verwaltungsaufwand	2'500.00		2'500.00		500.00	
3110.01	Büromöbel und Geräte	3'000.00		3'000.00		2'766.40	
3150.01	Unterhalt Mobilien, Geräte	3'500.00		3'500.00		2'890.70	
3170.01	Spesenentschädigungen	700.00		700.00		294.70	
4311.01	Mitgliederbeiträge Bibliothek		9'000.00		9'000.00		8'210.00

Erfolgsrechnung

		Budget 2025		Budget 2024		Rechnung 2023	
		Aufwand	Ertrag	Aufwand	Ertrag	Aufwand	Ertrag
322	Konzert und Theater	1'900.00		1'900.00		1'840.00	
	Nettoaufwand		1'900.00		1'900.00		1'840.00
3220	Konzert und Theater	1'900.00		1'900.00		1'840.00	
3636.01	Beiträge an private Organisationen ohne Erwerbszweck	1'900.00		1'900.00		1'840.00	
329	Kultur	67'900.00		67'500.00		65'697.58	
	Nettoaufwand		67'900.00		67'500.00		65'697.58
3290	Übrige Kultur	67'900.00		67'500.00		65'697.58	
3000.01	Entsch., Tag- und Sitzungsgelder	12'200.00		11'000.00		9'664.30	
3199.02	1. Augustfeier	11'000.00		11'000.00		5'681.77	
3199.04	Neuzuzügerabend	4'000.00		4'000.00		2'279.70	
3199.05	Jungbürgerfeier	1'500.00		1'700.00		912.00	
3199.07	Übrige diverse Anlässe	11'500.00		12'100.00			
3634.01	Beiträge an öffentliche Unternehmungen	22'000.00		22'000.00		22'910.00	
3636.01	Beiträge an private Organisationen ohne Erwerbszweck	5'700.00		5'700.00		24'249.81	
33	Medien	22'500.00	2'000.00	22'000.00	2'000.00	22'959.65	1'700.00
	Nettoaufwand		20'500.00		20'000.00		21'259.65
332	Massenmedien	22'500.00	2'000.00	22'000.00	2'000.00	22'959.65	1'700.00
	Nettoaufwand		20'500.00		20'000.00		21'259.65
3320	Massenmedien	22'500.00	2'000.00	22'000.00	2'000.00	22'959.65	1'700.00
3102.01	Drucksachen, Publikationen	20'000.00		19'500.00		20'959.65	
3130.01	Dienstleistungen Dritter	2'500.00		2'500.00		2'000.00	
4260.01	Rückerstattung und Kostenbeteiligung Dritter		2'000.00		2'000.00		1'700.00
34	Sport und Freizeit	284'800.00	71'000.00	282'100.00	71'000.00	288'866.55	77'058.50
	Nettoaufwand		213'800.00		211'100.00		211'808.05
341	Sport	278'100.00	71'000.00	275'400.00	71'000.00	284'122.15	77'058.50
	Nettoaufwand		207'100.00		204'400.00		207'063.65
3410	Sport	71'400.00	26'000.00	70'000.00	26'000.00	66'096.10	18'010.00
3635.02	Beitrag an Eisbahnprojekt	5'000.00		5'000.00			
3636.02	Beiträge an Sportvereine	24'400.00		23'000.00		24'096.10	
3910.01	Interne Verrechnung von Dienstleistungen	42'000.00		42'000.00		42'000.00	

Erfolgsrechnung

		Budget 2025		Budget 2024		Rechnung 2023	
		Aufwand	Ertrag	Aufwand	Ertrag	Aufwand	Ertrag
4240.01	Benützungsgebühren und Dienstleistungen		26'000.00		26'000.00		18'010.00
3411	Schwimmbad	206'700.00	45'000.00	205'400.00	45'000.00	218'026.05	59'048.50
3010.02	Löhne Schwimmbad	92'000.00		83'000.00		67'071.90	
3050.01	AG-Beiträge AHV, IV, EO, ALV	7'400.00		6'500.00		5'240.35	
3052.01	AG-Beiträge an Pensionskasse	6'000.00		6'000.00		5'117.65	
3053.01	AG-Beiträge an Unfallversicherung	2'600.00		2'600.00		1'659.20	
3055.01	AG-Beiträge an Krankentaggeldversicherung	800.00		1'100.00		614.90	
3101.01	Betriebs-, Verbrauchsmaterial			22'000.00		14'728.50	
3101.41	Betriebs-, Verbrauchsmaterial Schwimmbad	22'000.00					
3109.01	Übriger Material- und Verwaltungsaufwand			8'900.00		8'122.90	
3109.41	Übriger Material und Verwaltungsaufwand Schwimmbad	8'900.00					
3111.04	Maschinen und Geräte Schwimmbad	5'000.00		5'000.00		17'539.00	
3120.02	Strom			14'500.00		13'013.95	
3120.03	Wasser			15'000.00		32'989.85	
3120.42	Strom Schwimmbad	3'000.00					
3120.43	Wasser Schwimmbad	15'000.00					
3130.01	Dienstleistungen Dritter			1'500.00		1'947.90	
3130.41	Dienstleistungen Dritter Schwimmbad	1'500.00					
3134.01	Haftpflicht- und Sachversicherungen	3'500.00		3'400.00		3'499.95	
3144.01	Unterhalt Hochbauten, Gebäude			12'000.00		33'406.40	
3144.41	Unterhalt Hochbauten, Gebäude Schwimmbad	17'300.00					
3151.01	Unterhalt Mobilien, Geräte			6'500.00		3'018.25	
3151.41	Unterhalt Mobilien, Geräte Schwimmbad	6'500.00					
3170.01	Spesenentschädigungen			2'000.00		1'379.45	
3170.41	Spesenentschädigung Schwimmbad	2'000.00					
3300.41	Planmässige Abschreibungen Hochbauten	10'700.00		12'400.00		6'725.00	
3910.01	Interne Verrechnung von Dienstleistungen	2'500.00		3'000.00		1'950.90	
4240.02	Eintritte Schwimmbad		45'000.00		45'000.00		59'048.50
342	Freizeit	6'700.00		6'700.00		4'744.40	
	Nettoaufwand		6'700.00		6'700.00		4'744.40
3420	Freizeit	6'700.00		6'700.00		4'744.40	
3144.07	Unterhalt Spielplätze	2'000.00		2'000.00		116.00	
3300.41	Planmässige Abschreibungen Hochbauten	1'600.00		1'600.00		1'570.00	
3636.04	Beitrag an Seniorenausflug	2'300.00		2'300.00		2'300.00	
3636.07	Beitrag an "Berner Wanderwege"	800.00		800.00		758.40	
35	Kirchen und religiöse Angelenheiten	25'000.00		25'000.00		25'000.00	

Erfolgsrechnung

		Budget 2025		Budget 2024		Rechnung 2023	
		Aufwand	Ertrag	Aufwand	Ertrag	Aufwand	Ertrag
	Nettoaufwand		25'000.00		25'000.00		25'000.00
350	Kirchen und religiöse Angelegenheit	25'000.00		25'000.00		25'000.00	
	Nettoaufwand		25'000.00		25'000.00		25'000.00
3500	Kirchen und religiöse Angelegenheiten	25'000.00		25'000.00		25'000.00	
3636.03	Beitrag an Kirchgemeindehaus	25'000.00		25'000.00		25'000.00	
4	Gesundheit	17'000.00	1'000.00	16'700.00	1'000.00	17'455.30	780.00
	Nettoaufwand		16'000.00		15'700.00		16'675.30
42	Ambulante Krankenpflege	300.00		300.00		350.00	
	Nettoaufwand		300.00		300.00		350.00
421	Ambulante Krankenpflege	300.00		300.00		350.00	
	Nettoaufwand		300.00		300.00		350.00
4210	Ambulante Krankenpflege	300.00		300.00		350.00	
3636.01	Beiträge an private Organisationen ohne Erwerbszweck	300.00		300.00		350.00	
43	Gesundheit	16'700.00	1'000.00	16'400.00	1'000.00	17'105.30	780.00
	Nettoaufwand		15'700.00		15'400.00		16'325.30
431	Alkohol- und Drogenprävention	1'000.00		1'000.00		978.00	
	Nettoaufwand		1'000.00		1'000.00		978.00
4310	Alkohol- und Drogenprävention	1'000.00		1'000.00		978.00	
3132.01	Honorare externe Berater, Gutachten, Fachexperten	1'000.00		1'000.00		978.00	
433	Schulgesundheitsdienst	12'200.00		11'900.00		12'324.65	
	Nettoaufwand		12'200.00		11'900.00		12'324.65
4330	Schulgesundheitsdienst	4'000.00		3'700.00		4'100.00	
3136.01	Honorare privatärztlicher Tätigkeit	4'000.00		3'700.00		4'100.00	
4331	Schulzahnpflege	8'200.00		8'200.00		8'224.65	
3136.01	Honorare privatärztlicher Tätigkeit	8'200.00		8'200.00		8'224.65	
434	Lebensmittelkontrolle	3'500.00	1'000.00	3'500.00	1'000.00	3'802.65	780.00
	Nettoaufwand		2'500.00		2'500.00		3'022.65

Erfolgsrechnung

		Budget 2025		Budget 2024		Rechnung 2023	
		Aufwand	Ertrag	Aufwand	Ertrag	Aufwand	Ertrag
4340	Lebensmittelkontrolle	3'500.00	1'000.00	3'500.00	1'000.00	3'802.65	780.00
3132.01	Honorare externe Berater, Gutachten, Fachexperten	3'500.00		3'500.00		3'802.65	
4612.01	Anteile anderer Gemeinden an Pilzkontrolle		1'000.00		1'000.00		780.00
5	Soziale Sicherheit	3'908'300.00	231'300.00	3'659'800.00	236'800.00	3'459'564.95	221'023.20
	Nettoaufwand		3'677'000.00		3'423'000.00		3'238'541.75
53	Alter + Hinterlassene	1'004'800.00	8'800.00	907'700.00	8'800.00	919'742.45	8'738.00
	Nettoaufwand		996'000.00		898'900.00		911'004.45
531	Alters- und Hinterlassenenversicherung AHV	34'000.00	8'800.00	32'000.00	8'800.00	32'000.00	8'738.00
	Nettoaufwand		25'200.00		23'200.00		23'262.00
5310	Alters- und Hinterlassenenversicherung AHV	34'000.00	8'800.00	32'000.00	8'800.00	32'000.00	8'738.00
3910.01	Interne Verrechnung von Dienstleistungen	34'000.00		32'000.00		32'000.00	
4613.01	Kantonsbeitrag Kosten AHV-Zweigstelle		8'800.00		8'800.00		8'738.00
532	Ergänzungsleistungen AHV / IV	958'800.00		865'100.00		876'163.00	
	Nettoaufwand		958'800.00		865'100.00		876'163.00
5320	Ergänzungsleistungen AHV / IV	958'800.00		865'100.00		876'163.00	
3631.01	Beiträge an Kanton und Konkordate	958'800.00		865'100.00		876'163.00	
535	Leistungen an das Alter	12'000.00		10'600.00		11'579.45	
	Nettoaufwand		12'000.00		10'600.00		11'579.45
5350	Leistungen an das Alter	12'000.00		10'600.00		11'579.45	
3119.01	Anschaffung Mobilien, Geräte					2'000.00	
3636.01	Beiträge an private Organisationen ohne Erwerbszweck	12'000.00		10'600.00		9'579.45	
54	Familie und Jugend	325'900.00	219'500.00	353'300.00	225'000.00	314'488.40	209'925.20
	Nettoaufwand		106'400.00		128'300.00		104'563.20
541	Familienzulagen	19'100.00		19'200.00		15'570.00	
	Nettoaufwand		19'100.00		19'200.00		15'570.00
5410	Familienzulagen	19'100.00		19'200.00		15'570.00	
3631.01	Beiträge an Kanton und Konkordate	19'100.00		19'200.00		15'570.00	

Erfolgsrechnung

		Budget 2025		Budget 2024		Rechnung 2023	
		Aufwand	Ertrag	Aufwand	Ertrag	Aufwand	Ertrag
544	Jugendschutz	17'200.00		17'200.00		16'493.00	
	Nettoaufwand		17'200.00		17'200.00		16'493.00
5440	Jugendschutz allgemein	17'200.00		17'200.00		16'493.00	
3103.02	Elternbriefe	2'000.00		2'000.00		1'293.00	
3632.02	Beitrag an Jugendfachstelle Münchenbuchsee	15'200.00		15'200.00		15'200.00	
545	Leistungen an Familien	289'600.00	219'500.00	316'900.00	225'000.00	282'425.40	209'925.20
	Nettoaufwand		70'100.00		91'900.00		72'500.20
5450	Leistungen an Familien allgemein	282'500.00	219'500.00	309'800.00	225'000.00	274'825.40	209'925.20
3199.06	Interventionen			8'800.00		8'852.70	
3636.01	Beiträge an private Organisationen ohne Erwerbszweck			8'000.00		4'000.00	
3637.03	Beiträge an private Haushalte	282'500.00		293'000.00		261'972.70	
4630.01	Beiträge vom Bund						2'046.20
4631.03	Beitrag von Kanton an Betreuungsgutscheine		219'500.00		225'000.00		207'879.00
5451	Kinderkrippen und Kinderhorte	7'000.00		7'000.00		7'500.00	
3636.01	Beiträge an private Organisationen ohne Erwerbszweck	7'000.00		7'000.00		7'500.00	
5458	Tageselternverein	100.00		100.00		100.00	
3636.06	Beitrag an Tageselternverein	100.00		100.00		100.00	
57	Sozialhilfe und Asylwesen	2'574'600.00		2'395'800.00		2'222'974.10	
	Nettoaufwand		2'574'600.00		2'395'800.00		2'222'974.10
579	Sozialhilfe	2'574'600.00		2'395'800.00		2'222'974.10	
	Nettoaufwand		2'574'600.00		2'395'800.00		2'222'974.10
5790	Sozialhilfe	6'300.00		3'300.00		1'024.00	
3134.01	Haftpflicht- und Sachversicherungen	300.00		300.00		300.00	
3636.01	Beiträge an private Organisationen ohne Erwerbszweck	3'000.00		2'000.00		100.00	
3637.01	Weihnachtsbescherungen	2'000.00		1'000.00		624.00	
3637.03	Beiträge an private Haushalte	1'000.00					
5796	Regionaler Sozialdienst	215'200.00		220'000.00		233'891.35	
3612.01	Entschädigung an Gemeinden und Gemeindeverbände	215'200.00		220'000.00		233'891.35	
5799	Lastenausgleich Sozialhilfe	2'353'100.00		2'172'500.00		1'988'058.75	
3611.01	Entschädigung an Kanton und Konkordate	2'353'100.00		2'172'500.00		1'988'058.75	

Erfolgsrechnung

		Budget 2025		Budget 2024		Rechnung 2023	
		Aufwand	Ertrag	Aufwand	Ertrag	Aufwand	Ertrag
59	Hilfsaktionen Sozialhilfe	3'000.00	3'000.00	3'000.00	3'000.00	2'360.00	2'360.00
592	Hilfsaktionen im Inland	3'000.00	3'000.00	3'000.00	3'000.00	2'360.00	2'360.00
5920	Hilfsaktionen im Inland	3'000.00	3'000.00	3'000.00	3'000.00	2'360.00	2'360.00
3637.02	Ausgerichtete Spenden Winterhilfe	3'000.00		3'000.00		2'360.00	
4637.01	Eingegangene Spenden Winterhilfe		3'000.00		3'000.00		2'360.00
6	Verkehr und Nachrichtenübermittlung	1'158'800.00	94'200.00	1'134'100.00	97'100.00	1'117'795.05	98'251.35
	Nettoaufwand		1'064'600.00		1'037'000.00		1'019'543.70
61	Strassenverkehr	865'400.00	94'200.00	843'000.00	97'100.00	845'568.05	98'251.35
	Nettoaufwand		771'200.00		745'900.00		747'316.70
615	Gemeindestrassen	862'000.00	94'200.00	839'600.00	97'100.00	842'141.05	98'251.35
	Nettoaufwand		767'800.00		742'500.00		743'889.70
6150	Gemeindestrassen	862'000.00	94'200.00	839'600.00	97'100.00	842'141.05	98'251.35
3010.03	Löhne Werkhof	305'000.00		305'000.00		302'070.25	
3010.09	Kranken- + Unfalltaggelder, EO					-18'273.55	
3050.01	AG-Beiträge AHV, IV, EO, ALV	24'000.00		24'000.00		22'977.55	
3052.01	AG-Beiträge an Pensionskasse	14'600.00		16'800.00		14'561.80	
3053.01	AG-Beiträge an Unfallversicherung	8'000.00		8'000.00		7'392.85	
3055.01	AG-Beiträge an Krankentaggeldversicherung	2'800.00		2'800.00		2'748.05	
3090.01	Aus- und Weiterbildung	4'000.00		2'500.00			
3099.01	Uebrigter Personalaufwand	1'000.00		500.00		13'409.05	
3101.01	Betriebs-, Verbrauchsmaterial	60'000.00		70'000.00		20'148.65	
3101.03	Strassensignale, Markierungen	10'000.00		4'000.00		1'305.10	
3101.04	Treib- und Schmierstoffe	20'000.00		26'000.00		18'566.05	
3109.01	Übriger Material- und Verwaltungsaufwand	4'000.00		3'000.00		3'493.00	
3111.05	Maschinen und Geräte Werkhof	8'000.00		3'000.00		3'051.25	
3112.01	Kleider, Wäsche	2'000.00		2'000.00		4'633.50	
3120.01	Ver- und Entsorgung	3'000.00		3'000.00		9'620.25	
3120.02	Strom	2'200.00		2'200.00			
3120.03	Wasser	1'500.00		1'500.00		1'564.50	
3120.04	Strom öffentliche Beleuchtung	18'000.00		20'000.00		12'207.60	
3120.05	Heizmaterial	2'000.00		2'500.00			
3130.01	Dienstleistungen Dritter					75.25	
3134.01	Haftpflicht- und Sachversicherungen	7'400.00		5'900.00		6'859.75	

Erfolgsrechnung

		Budget 2025		Budget 2024		Rechnung 2023	
		Aufwand	Ertrag	Aufwand	Ertrag	Aufwand	Ertrag
3137.01	Steuern und Abgaben	7'500.00		7'000.00		7'353.10	
3141.01	Baulicher Unterhalt Strassen durch Dritte	130'000.00		130'000.00		164'684.30	
3141.02	Maschineneinsatz Dritter für allg. Strassenunterhalt	9'000.00		9'000.00		12'049.75	
3141.03	Winterdienst / Schneeräumung	50'000.00		50'000.00		45'959.50	
3141.04	Unterhalt öffentliche Beleuchtung	6'000.00		6'000.00		8'869.85	
3144.01	Unterhalt Hochbauten, Gebäude	4'000.00		2'000.00		38'732.45	
3151.01	Unterhalt Mobilien, Geräte	35'000.00		35'000.00		62'894.70	
3161.01	Mieten, Pachten, Benützungsgebühren	9'000.00		9'000.00		8'222.00	
3170.01	Spesenentschädigungen	2'500.00		200.00		492.80	
3300.11	Planmässige Abschreibungen Strassen	68'300.00		51'400.00		34'949.75	
3300.41	Planmässige Abschreibungen Hochbauten	14'400.00		9'000.00		11'658.70	
3300.61	Planmässige Abschreibungen Mobilien	26'400.00		25'700.00		17'509.25	
3320.91	Planmässige Abschreibungen übrige immaterielle Anlagen	2'100.00		2'100.00		2'119.00	
3636.01	Beiträge an private Organisationen ohne Erwerbszweck	300.00		500.00		235.00	
4260.01	Rückerstattung und Kostenbeteiligung Dritter		200.00		200.00		381.50
4411.61	Gewinne aus Verkäufen Mobilien						19'000.00
4612.03	Interne Verrechnung Spezialfinanzierungen		71'900.00		82'300.00		56'045.40
4631.01	Beiträge von Kanton		4'000.00		4'500.00		4'104.95
4910.01	Interne Verrechnung von Dienstleistungen		18'100.00		10'100.00		18'719.50
619	Strassen, übriges	3'400.00		3'400.00		3'427.00	
	Nettoaufwand		3'400.00		3'400.00		3'427.00
6191	Werkhof	3'400.00		3'400.00		3'427.00	
3300.41	Planmässige Abschreibungen Hochbauten	3'400.00		3'400.00		3'427.00	
62	Öffentlicher Verkehr	293'400.00		291'100.00		272'227.00	
	Nettoaufwand		293'400.00		291'100.00		272'227.00
621	Bahninfrastruktur	1'000.00		1'000.00		1'049.00	
	Nettoaufwand		1'000.00		1'000.00		1'049.00
6210	Bahninfrastruktur	1'000.00		1'000.00		1'049.00	
3300.41	Planmässige Abschreibungen Hochbauten	1'000.00		1'000.00		1'049.00	
629	Öffentlicher Verkehr	292'400.00		290'100.00		271'178.00	
	Nettoaufwand		292'400.00		290'100.00		271'178.00
6291	Gemeindeanteil Öffentlicher Verkehr	292'400.00		290'100.00		271'178.00	
3631.01	Beiträge an Kanton und Konkordate	292'400.00		290'100.00		271'178.00	

Erfolgsrechnung

		Budget 2025		Budget 2024		Rechnung 2023	
		Aufwand	Ertrag	Aufwand	Ertrag	Aufwand	Ertrag
7	Umweltschutz und Raumordnung	2'195'500.00	1'917'400.00	2'077'900.00	1'803'900.00	2'087'468.25	1'787'431.60
	Nettoaufwand		278'100.00		274'000.00		300'036.65
71	Wasserversorgung	557'200.00	557'200.00	488'400.00	488'400.00	459'310.20	459'310.20
710	Wasserversorgung	557'200.00	557'200.00	488'400.00	488'400.00	459'310.20	459'310.20
7101	Wasserversorgung (Gemeindebetrieb)	557'200.00	557'200.00	488'400.00	488'400.00	459'310.20	459'310.20
3010.01	Löhne	5'500.00		6'800.00		5'516.70	
3050.01	AG-Beiträge AHV, IV, EO, ALV					167.95	
3053.01	AG-Beiträge an Unfallversicherung	100.00		100.00		45.55	
3055.01	AG-Beiträge an Krankentaggeldversicherung	100.00		100.00		45.85	
3100.11	Büromaterial Wasser	500.00		500.00		231.00	
3101.11	Betriebs-, Verbrauchsmaterial Wasser	500.00		1'000.00			
3109.11	Übriger Material und Verwaltungsaufwand Wasser	3'000.00		2'000.00		2'059.90	
3111.11	Maschinen und Geräte Wasser	3'000.00		3'000.00		1'210.50	
3120.11	Strom, Wasser	10'000.00		10'000.00		10'012.55	
3130.11	Dienstleistungen Dritter Wasser	19'000.00		19'000.00		4'232.80	
3131.01	Planungen und Projektierungen Dritter	10'000.00		10'000.00			
3132.11	Honorare externe Berater, Gutachten, Fachexpterten Wasser					4'743.55	
3134.11	Haftpflicht- und Sachversicherungen Wasser	800.00		700.00		756.60	
3143.11	Unterhalt Pumpwerke, Reservoirs	25'000.00		25'000.00		24'929.85	
3143.12	Unterhalt Leitungsnetz, Hydranten	60'000.00		60'000.00		70'265.60	
3151.11	Unterhalt Mobilien, Geräte Wasser	2'000.00		2'200.00		1'805.85	
3170.01	Spesenentschädigungen	500.00		500.00		387.80	
3300.31	Planmässige Abschreibungen übrige Tiefbau VV	62'900.00		60'100.00		46'620.20	
3300.62	Planmässige Abschreibungen Mobilien WV					1'454.95	
3320.91	Planmässige Abschreibungen übrige immaterielle Anlagen	3'400.00		3'400.00			
3510.11	Einlage in Spezialfinanzierung WE	220'000.00		220'000.00		208'027.00	
3510.51	Einlage in Spezialfinanzierung Anschlussgebühren	18'000.00		20'000.00		17'600.00	
3612.11	Interne Verrechnung von Dienstleistungen Wasser	59'200.00		44'000.00		59'196.00	
4240.01	Benützungsgebühren und Dienstleistungen		200.00		200.00		604.80
4240.51	Anschlussgebühren		18'000.00		20'000.00		17'600.00
4250.51	Verkäufe Wasser		469'000.00		280'000.00		269'260.05
4409.51	Verrechnung kalk. Zinsen Wasserversorgung		3'700.00		3'700.00		3'700.00
4510.02	Entnahme aus Spezialfinanzierung WE		66'300.00		63'500.00		48'075.15
9010.11	Einlage in Rechnungsausgleich	53'700.00					
9011.11	Entnahme aus Rechnungsausgleich				121'000.00		120'070.20

Erfolgsrechnung

		Budget 2025		Budget 2024		Rechnung 2023	
		Aufwand	Ertrag	Aufwand	Ertrag	Aufwand	Ertrag
72	Abwasserentsorgung	1'023'100.00	1'023'100.00	970'000.00	970'000.00	1'008'813.75	1'008'813.75
720	Abwasserentsorgung	1'023'100.00	1'023'100.00	970'000.00	970'000.00	1'008'813.75	1'008'813.75
7201	Abwasserentsorgung (Gemeindebetrieb)	1'023'100.00	1'023'100.00	970'000.00	970'000.00	1'008'813.75	1'008'813.75
3101.21	Betriebs-, Verbrauchsmaterial Kanalisation	500.00		1'000.00		231.70	
3109.21	Übriger Material und Verwaltungsaufwand Kanalisation	4'000.00		2'000.00		220.70	
3120.21	Ver- und Entsorgung Kanalisation	1'300.00		1'300.00		2'229.30	
3131.01	Planungen und Projektierungen Dritter	20'000.00		20'000.00			
3132.21	Honorare externe Berater, Gutachten, Fachexperten Kanalisation					26'324.45	
3134.21	Haftpflicht- und Sachversicherungen Kanalisation	100.00		100.00		124.35	
3143.21	Unterhalt übrige Tiefbauten Kanalisation	70'000.00		70'000.00		81'141.55	
3300.31	Planmässige Abschreibungen übrige Tiefbau VV	63'600.00		56'500.00		43'904.10	
3320.91	Planmässige Abschreibungen übrige immaterielle Anlagen	30'000.00					
3510.21	Einlage in Spezialfinanzierung WE	350'000.00		350'000.00		293'368.00	
3510.51	Einlage in Spezialfinanzierung Anschlussgebühren	20'000.00		25'000.00		78'750.00	
3612.21	Interne Verrechnungen von Dienstleistungen Abwasser	52'900.00		39'600.00		52'888.95	
3632.21	Beiträge an Gemeinden und Gemeindeverbände Kanalisation	380'000.00		400'000.00		425'135.65	
3636.01	Beiträge an private Organisationen ohne Erwerbszweck	4'500.00		4'500.00		4'495.00	
4240.51	Anschlussgebühren		20'000.00		25'000.00		78'750.00
4240.61	Benützungsggebühren und Dienstleistungen Kanalisation		905'000.00		835'000.00		805'544.75
4409.61	Verrechnung kalk. Zinsen Abwasserentsorgung		4'500.00		4'500.00		4'300.00
4510.02	Entnahme aus Spezialfinanzierung WE		93'600.00		56'500.00		43'904.10
9010.21	Einlage in Rechnungsausgleich	26'200.00					
9011.21	Entnahme aus Rechnungsausgleich				49'000.00		76'314.90
73	Abfall	336'100.00	336'100.00	344'500.00	344'500.00	319'037.65	319'037.65
730	Abfall	336'100.00	336'100.00	344'500.00	344'500.00	319'037.65	319'037.65
7301	Abfall (Gemeindebetrieb)	336'100.00	336'100.00	344'500.00	344'500.00	319'037.65	319'037.65
3101.31	Betriebs-, Verbrauchsmaterial Abfall			6'000.00			
3111.31	Maschinen und Geräte Abfall	4'000.00		4'000.00		8'362.75	
3130.01	Dienstleistungen Dritter	3'000.00		3'000.00		7'590.60	
3130.31	Abfuhrkosten Abfall	175'000.00		175'000.00		155'513.45	
3130.32	Verwertungskosten Abfall	100'000.00		100'000.00		94'671.95	
3143.31	Unterhalt übrige Tiefbauten Abfall	1'000.00		1'000.00			

Erfolgsrechnung

		Budget 2025		Budget 2024		Rechnung 2023	
		Aufwand	Ertrag	Aufwand	Ertrag	Aufwand	Ertrag
3300.31	Planmässige Abschreibungen übrige Tiefbau VV	500.00		500.00		477.00	
3612.31	Interne Verrechnung von Dienstleistungen Abfall	39'600.00		42'000.00		39'621.90	
3632.31	Beiträge an Gemeinden und Gemeindeverbände	13'000.00		13'000.00		12'800.00	
4240.71	Benützungsgebühren und Dienstleistungen Abfall		240'000.00		240'000.00		269'159.25
4260.01	Rückerstattung und Kostenbeteiligung Dritter		30'000.00		30'000.00		27'037.75
4260.71	Rückerstattung Kadaversammelstelle		9'000.00		10'000.00		9'600.00
4409.71	Verrechnung kalk. Zinsen Abfall		400.00		400.00		400.00
9011.31	Entnahme aus Rechnungsungleich		56'700.00		64'100.00		12'840.65
74	Verbauungen	148'000.00		153'000.00		138'532.80	
	Nettoaufwand		148'000.00		153'000.00		138'532.80
741	Gewässerverbauungen	148'000.00		153'000.00		138'200.00	
	Nettoaufwand		148'000.00		153'000.00		138'200.00
7410	Gewässerverbauungen	148'000.00		153'000.00		138'200.00	
3131.01	Planungen und Projektierungen Dritter	5'000.00		10'000.00			
3142.01	Unterhalt Wasserbauten, Brücken	5'000.00		5'000.00		200.00	
3632.01	Beiträge an Gemeinden und Gemeindeverbände	138'000.00		138'000.00		138'000.00	
745	Naturgefahren					332.80	
	Nettoaufwand						332.80
7450	Naturgefahren					332.80	
3130.01	Dienstleistungen Dritter					332.80	
76	Bekämpfung von Umweltverschmutzung	20'000.00		20'000.00		45'938.50	
	Nettoaufwand		20'000.00		20'000.00		45'938.50
769	Bekämpfung von Umweltverschmutzung	20'000.00		20'000.00		45'938.50	
	Nettoaufwand		20'000.00		20'000.00		45'938.50
7690	Bekämpfung von Umweltverschmutzung	20'000.00		20'000.00		45'938.50	
3132.01	Honorare externe Berater, Gutachten, Fachexperten	20'000.00		20'000.00		45'938.50	
77	Übriger Umweltschutz	69'300.00	1'000.00	62'300.00	1'000.00	74'057.30	270.00
	Nettoaufwand		68'300.00		61'300.00		73'787.30
771	Friedhof und Bestattung	69'300.00	1'000.00	62'300.00	1'000.00	74'057.30	270.00
	Nettoaufwand		68'300.00		61'300.00		73'787.30

Erfolgsrechnung

		Budget 2025		Budget 2024		Rechnung 2023	
		Aufwand	Ertrag	Aufwand	Ertrag	Aufwand	Ertrag
7710	Friedhof und Bestattung allgemein	69'300.00	1'000.00	62'300.00	1'000.00	74'057.30	270.00
3000.01	Entsch., Tag- und Sitzungsgelder	1'000.00		1'000.00		1'035.00	
3101.01	Betriebs-, Verbrauchsmaterial	300.00		300.00		258.50	
3109.01	Übriger Material- und Verwaltungsaufwand	100.00		100.00		292.90	
3120.01	Ver- und Entsorgung	500.00		500.00		3'697.80	
3120.02	Strom	2'000.00		1'600.00			
3120.03	Wasser	500.00		500.00		390.75	
3120.05	Heizmaterial	2'000.00		3'100.00			
3134.01	Haftpflicht- und Sachversicherungen	2'900.00		2'800.00		2'883.65	
3143.01	Unterhalt und Pflege Friedhof, Gräber räumen	50'000.00		50'000.00		59'616.70	
3144.01	Unterhalt Hochbauten, Gebäude	2'000.00		2'000.00		2'858.60	
3151.01	Unterhalt Mobilien, Geräte					2'800.00	
3300.41	Planmässige Abschreibungen Hochbauten	8'000.00		400.00		223.40	
4240.01	Benützungsgebühren und Dienstleistungen		1'000.00		1'000.00		270.00
79	Raumordnung	41'800.00		39'700.00		41'778.05	
	Nettoaufwand		41'800.00		39'700.00		41'778.05
790	Raumordnung	41'800.00		39'700.00		41'778.05	
	Nettoaufwand		41'800.00		39'700.00		41'778.05
7900	Raumordnung allgemein	41'800.00		39'700.00		41'778.05	
3130.06	Beitrag an Verein Seeland Biel/Bienne	19'400.00		19'100.00		19'421.00	
3320.91	Planmässige Abschreibungen übrige immaterielle Anlagen	22'400.00		20'600.00		22'357.05	
8	Volkswirtschaft	8'200.00	189'000.00	9'600.00	189'000.00	9'345.85	143'964.15
	Nettoertrag	180'800.00		179'400.00		134'618.30	
81	Landwirtschaft	7'500.00		8'500.00		7'700.00	
	Nettoaufwand		7'500.00		8'500.00		7'700.00
811	Verwaltung, Vollzug und Kontrolle	5'500.00		5'500.00		5'500.00	
	Nettoaufwand		5'500.00		5'500.00		5'500.00
8110	Verwaltung, Vollzug und Kontrolle	5'500.00		5'500.00		5'500.00	
3000.01	Entsch., Tag- und Sitzungsgelder	1'500.00		1'500.00		1'500.00	
3109.01	Übriger Material- und Verwaltungsaufwand	4'000.00		4'000.00		4'000.00	
814	Produktionsverbesserungen Pflanzen	2'000.00		3'000.00		2'200.00	

Erfolgsrechnung

		Budget 2025		Budget 2024		Rechnung 2023	
		Aufwand	Ertrag	Aufwand	Ertrag	Aufwand	Ertrag
	Nettoaufwand		2'000.00		3'000.00		2'200.00
8140	Produktionsverbesserungen Pflanzen	2'000.00		3'000.00		2'200.00	
3132.01	Honorare externe Berater, Gutachten, Fachexperten	2'000.00		3'000.00		2'200.00	
82	Forstwirtschaft	700.00	3'000.00	1'100.00	3'000.00	1'645.85	682.25
	Nettoaufwand						963.60
	Nettoertrag	2'300.00		1'900.00			
820	Forstwirtschaft	700.00	3'000.00	1'100.00	3'000.00	1'645.85	682.25
	Nettoaufwand						963.60
	Nettoertrag	2'300.00		1'900.00			
8200	Forstwirtschaft	700.00	3'000.00	1'100.00	3'000.00	1'645.85	682.25
3109.01	Übriger Material- und Verwaltungsaufwand	200.00		200.00		201.40	
3134.01	Haftpflicht- und Sachversicherungen	300.00		400.00		336.25	
3910.01	Interne Verrechnung von Dienstleistungen	200.00		500.00		1'108.20	
4250.01	Verkäufe		3'000.00		3'000.00		682.25
87	Brennstoffe und Energie		186'000.00		186'000.00		143'281.90
	Nettoertrag	186'000.00		186'000.00		143'281.90	
871	Elektrizität		186'000.00		186'000.00		143'281.90
	Nettoertrag	186'000.00		186'000.00		143'281.90	
8710	Elektrizität allgemein		186'000.00		186'000.00		143'281.90
4120.01	Konzessionsgebühr BKW		186'000.00		186'000.00		143'281.90
9	Finanzen und Steuern	1'406'400.00	12'141'500.00	1'627'300.00	11'754'200.00	1'422'666.26	11'460'557.97
	Nettoertrag	10'735'100.00		10'126'900.00		10'037'891.71	
91	Steuern	80'400.00	10'829'700.00	78'500.00	10'622'000.00	81'886.65	10'343'866.25
	Nettoertrag	10'749'300.00		10'543'500.00		10'261'979.60	
910	Steuern	80'400.00	10'829'700.00	78'500.00	10'622'000.00	81'886.65	10'343'866.25
	Nettoertrag	10'749'300.00		10'543'500.00		10'261'979.60	
9100	Allgemeine Gemeindesteuern	75'000.00	9'554'000.00	75'000.00	9'499'000.00	77'897.00	9'177'340.55
3181.01	Forderungsverluste periodische Steuern	75'000.00		75'000.00		77'897.00	
4000.01	Einkommenssteuern		8'210'000.00		8'245'000.00		8'170'974.35

Erfolgsrechnung

		Budget 2025		Budget 2024		Rechnung 2023	
		Aufwand	Ertrag	Aufwand	Ertrag	Aufwand	Ertrag
4000.21	Nachsteuern und Bussen Einkommenssteuern		11'000.00		11'000.00		9'554.95
4000.41	Aktive Steuerauscheidungen Einkommen		175'000.00		160'000.00		195'805.50
4000.51	Passive Steuerauscheidungen Einkommen		-250'000.00		-300'000.00		-531'506.60
4000.61	Pauschale Steueranrechnung		-4'500.00		-2'000.00		-6'084.10
4001.01	Vermögenssteuern		850'000.00		850'000.00		844'857.10
4001.41	Aktive Steuerauscheidungen Vermögen		41'000.00		33'000.00		44'482.05
4001.51	Passive Steuerauscheidungen Vermögen		-73'600.00		-50'000.00		-83'500.70
4002.01	Quellensteuern		160'000.00		160'000.00		149'471.60
4002.11	Quellensteuern aus BGSA		2'000.00		2'000.00		2'335.25
4010.01	Gewinnsteuern		375'800.00		325'000.00		379'847.90
4010.41	Aktive Steuerauscheidungen Gewinnsteuern		65'000.00		65'000.00		44'680.00
4010.51	Passive Steuerauscheidungen Gewinnsteuern		-40'000.00		-30'000.00		-69'124.50
4011.01	Kapitalsteuern		1'500.00		4'000.00		776.00
4011.41	Aktive Steuerauscheidungen Kapitalsteuern JP		900.00		1'500.00		897.60
4011.51	Passive Steuerauscheidungen Kapitalsteuern JP		-500.00		-500.00		-560.45
4029.01	Erstattung Forderungsverluste		30'400.00		25'000.00		24'434.60
9101	Sondersteuern	5'200.00	547'700.00	3'000.00	505'000.00	3'794.80	576'595.75
3181.05	Forderungsverluste Sonderveranlagungen	5'200.00		3'000.00		3'794.80	
4000.81	Lotteriegewinnsteuer						470.00
4022.01	Grundstückgewinnsteuern		167'700.00		155'000.00		193'892.50
4022.11	Sonderveranlagungen		380'000.00		350'000.00		382'233.25
9102	Liegenschaftssteuern	200.00	700'000.00	500.00	590'000.00	194.85	561'629.95
3181.04	Forderungsverluste Liegenschaftssteuer	200.00		500.00		194.85	
4021.01	Liegenschaftssteuern		700'000.00		590'000.00		561'629.95
9103	Hundetaxe		28'000.00		28'000.00		28'300.00
4033.01	Hundesteuer		28'000.00		28'000.00		28'300.00
93	Finanz- und Lastenausgleich	695'200.00	674'800.00	703'600.00	513'100.00	708'774.00	511'053.00
	Nettoaufwand		20'400.00		190'500.00		197'721.00
930	Finanz- und Lastenausgleich	695'200.00	674'800.00	703'600.00	513'100.00	708'774.00	511'053.00
	Nettoaufwand		20'400.00		190'500.00		197'721.00
9300	Finanz- und Lastenausgleich	695'200.00	674'800.00	703'600.00	513'100.00	708'774.00	511'053.00
3621.61	Gemeindeanteil neue Aufgabenteilung	695'200.00		703'600.00		708'774.00	
4621.61	Geografisch-topografischer Zuschuss		70'000.00		70'000.00		67'447.00
4621.62	Soziodemografischer Zuschuss		30'800.00		30'000.00		30'439.00

Erfolgsrechnung

		Budget 2025		Budget 2024		Rechnung 2023	
		Aufwand	Ertrag	Aufwand	Ertrag	Aufwand	Ertrag
4622.71	Zuschuss Finanzausgleich Disparitätenabbau		574'000.00		413'100.00		413'167.00
95	Ertragsanteile, übrige		71'100.00		68'300.00		37'833.70
	Nettoertrag	71'100.00		68'300.00		37'833.70	
950	Ertragsanteile, übrige		71'100.00		68'300.00		37'833.70
	Nettoertrag	71'100.00		68'300.00		37'833.70	
9500	Ertragsanteile, übrige		71'100.00		68'300.00		37'833.70
4024.01	Erbschafts- und Schenkungssteuern		36'700.00		54'300.00		18'980.90
4600.01	Anteil an Bundeserträgen		34'400.00		14'000.00		18'852.80
96	Vermögens- und Schuldenverwaltung	161'400.00	281'800.00	141'900.00	265'800.00	156'182.90	283'724.75
	Nettoertrag	120'400.00		123'900.00		127'541.85	
961	Zinsen	111'200.00	38'800.00	100'300.00	35'800.00	79'345.85	44'511.70
	Nettoaufwand		72'400.00		64'500.00		34'834.15
9610	Zinsen	111'200.00	38'800.00	100'300.00	35'800.00	79'345.85	44'511.70
3181.03	Abschreibungen Verzugszinsen Steuern	2'300.00		2'300.00		1'951.75	
3401.01	Verzinsung kurzfristige Finanzverbindlichkeiten			400.00			
3406.01	Verzinsung langfristige Finanzverbindlichkeiten	89'700.00		79'500.00		60'221.90	
3409.01	Übrige Passivzinsen	2'300.00		1'500.00		2'259.95	
3409.11	Verrechnung kalk. Zinsen Feuerwehr	700.00		1'000.00		700.00	
3409.51	Verrechnung kalk. Zinsen Wasserversorgung	3'700.00		3'700.00		3'700.00	
3409.61	Verrechnung kalk. Zinsen Abwasserentsorgung	4'300.00		4'500.00		4'300.00	
3409.71	Verrechnung kalk. Zinsen Abfall	400.00		400.00		400.00	
3499.01	Vergütungszinse auf Steuern / Negativzinse	7'800.00		7'000.00		5'812.25	
4401.02	Verzugszinse auf Steuern		35'700.00		33'000.00		41'411.10
4402.01	Zinsen auf Anlagen Finanzvermögen		3'100.00		2'800.00		3'100.60
963	Liegenschaften des Finanzvermögens	50'200.00	243'000.00	41'600.00	230'000.00	76'837.05	239'213.05
	Nettoertrag	192'800.00		188'400.00		162'376.00	
9630	Liegenschaften des Finanzvermögens	50'200.00	243'000.00	41'600.00	230'000.00	76'837.05	239'213.05
3430.01	Betriebs-, Verbrauchsmaterial	1'000.00		1'000.00			
3430.02	Unterhalt Hochbauten, Gebäude	18'000.00		9'500.00		36'891.55	
3430.03	Übriger Material- und Verwaltungsaufwand	2'000.00		2'000.00		2'662.30	
3439.01	Heizmaterial	20'000.00		20'000.00		23'381.25	
3439.02	Strom	1'000.00		1'000.00		1'727.15	

Erfolgsrechnung

		Budget 2025		Budget 2024		Rechnung 2023	
		Aufwand	Ertrag	Aufwand	Ertrag	Aufwand	Ertrag
3439.03	Wasser	3'000.00		3'000.00		6'994.35	
3439.04	Haftpflicht- und Sachversicherungen	3'200.00		3'100.00		3'180.45	
3910.01	Interne Verrechnung von Dienstleistungen	2'000.00		2'000.00		2'000.00	
4430.01	Pacht- und Mietzinse FV		243'000.00		230'000.00		239'213.05
97	Rückverteilungen		1'100.00		2'000.00		1'073.95
	Nettoertrag	1'100.00		2'000.00		1'073.95	
971	Rückverteilungen aus CO2-Abgabe		1'100.00		2'000.00		1'073.95
	Nettoertrag	1'100.00		2'000.00		1'073.95	
9710	Rückverteilung aus CO2-Abgabe		1'100.00		2'000.00		1'073.95
4699.11	Rückverteilung CO2-Abgabe		1'100.00		2'000.00		1'073.95
99	Nicht aufgeteilte Posten	469'400.00	283'000.00	703'300.00	283'000.00	475'822.71	283'006.32
	Nettoaufwand		186'400.00		420'300.00		192'816.39
990	Nicht aufgeteilte Posten	469'400.00		703'300.00		475'822.71	
	Nettoaufwand		469'400.00		703'300.00		475'822.71
9900	Nicht aufgeteilte Posten	44'000.00		277'900.00		50'471.71	
3894.01	Zusätzliche Abschreibungen	44'000.00		277'900.00		50'471.71	
9901	Abschreibung bestehendes Verwaltungsvermögen	425'400.00		425'400.00		425'351.00	
3300.91	Planmässige Abschreibungen übrige Sachanlagen VV	425'400.00		425'400.00		425'351.00	
995	Neutrale Aufwendungen und Erträge		283'000.00		283'000.00		283'006.32
	Nettoertrag	283'000.00		283'000.00		283'006.32	
9950	Neutrale Aufwendungen und Erträge		283'000.00		283'000.00		283'006.32
4896.01	Auflösung Neubewertungsreserve		283'000.00		283'000.00		283'006.32

Erfolgsrechnung

		Budget 2025		Budget 2024		Rechnung 2023	
		Aufwand	Ertrag	Aufwand	Ertrag	Aufwand	Ertrag
	Erfolgsrechnung	15'940'400.00	15'940'400.00	15'553'000.00	15'553'000.00	15'086'785.68	15'086'785.68
3	Aufwand	15'860'500.00		15'553'000.00		15'086'785.68	
30	Personalaufwand	2'287'300.00		2'314'800.00		2'177'912.55	
31	Sach- und übriger Betriebsaufwand	2'777'100.00		2'836'500.00		2'895'725.15	
33	Abschreibungen Verwaltungsvermögen	1'128'800.00		995'900.00		874'881.85	
34	Finanzaufwand	157'100.00		137'600.00		152'231.15	
35	Einlagen in Fonds und Spezialfinanzierungen	608'000.00		615'000.00		597'745.00	
36	Transferaufwand	8'756'900.00		8'284'300.00		8'237'895.77	
37	Durchlaufende Beiträge	5'200.00		4'900.00		5'203.00	
38	Ausserordentlicher Aufwand	44'000.00		277'900.00		50'471.71	
39	Interne Verrechnungen	96'100.00		86'100.00		94'719.50	
4	Ertrag		15'795'800.00		15'220'100.00		14'873'597.00
40	Fiskalertrag		10'866'400.00		10'676'300.00		10'362'847.15
41	Regalien und Konzessionen		186'000.00		186'000.00		143'281.90
42	Entgelte		2'212'000.00		2'008'400.00		2'143'809.28
43	Verschiedene Erträge		9'000.00		9'000.00		8'210.00
44	Finanzertrag		347'700.00		331'600.00		368'223.75
45	Entnahmen Fonds u. Spezialfinanzierungen		159'900.00		120'000.00		91'979.25
46	Transferertrag		1'630'500.00		1'514'800.00		1'372'316.85
47	Durchlaufende Beiträge		5'200.00		4'900.00		5'203.00
48	Ausserordentlicher Ertrag		283'000.00		283'000.00		283'006.32
49	Interne Verrechnungen		96'100.00		86'100.00		94'719.50
9	Abschlusskonten	79'900.00	144'600.00	332'900.00	332'900.00	213'188.68	213'188.68
90	Abschluss Erfolgsrechnung	79'900.00	144'600.00	332'900.00	332'900.00	213'188.68	213'188.68

Erfolgsrechnung

		Budget 2025		Budget 2024		Rechnung 2023	
		Aufwand	Ertrag	Aufwand	Ertrag	Aufwand	Ertrag
	ERFOLGSRECHNUNG	15'940'400.00	15'940'400.00	15'553'000.00	15'553'000.00	15'086'785.68	15'086'785.68
000	Allgemeine Verwaltung Nettoaufwand	1'430'900.00	135'800.00 1'295'100.00	1'437'100.00	117'800.00 1'319'300.00	1'363'518.89	136'569.25 1'226'949.64
1	Öffentliche Ordnung und Sicherheit, Verteidigung Nettoaufwand	493'400.00	366'400.00 127'000.00	515'300.00	390'800.00 124'500.00	409'385.03	259'801.26 149'583.77
2	Bildung Nettoaufwand	4'866'600.00	781'800.00 4'084'800.00	4'621'700.00	880'400.00 3'741'300.00	4'743'182.72	891'438.40 3'851'744.32
3	Kultur, Sport und Freizeit, Kirche Nettoaufwand	455'300.00	82'000.00 373'300.00	453'500.00	82'000.00 371'500.00	456'403.38	86'968.50 369'434.88
4	Gesundheit Nettoaufwand	17'000.00	1'000.00 16'000.00	16'700.00	1'000.00 15'700.00	17'455.30	780.00 16'675.30
5	Soziale Sicherheit Nettoaufwand	3'908'300.00	231'300.00 3'677'000.00	3'659'800.00	236'800.00 3'423'000.00	3'459'564.95	221'023.20 3'238'541.75
6	Verkehr und Nachrichtenübermittlung Nettoaufwand	1'158'800.00	94'200.00 1'064'600.00	1'134'100.00	97'100.00 1'037'000.00	1'117'795.05	98'251.35 1'019'543.70
7	Umweltschutz und Raumordnung Nettoaufwand	2'195'500.00	1'917'400.00 278'100.00	2'077'900.00	1'803'900.00 274'000.00	2'087'468.25	1'787'431.60 300'036.65
8	Volkswirtschaft Nettoertrag	8'200.00 180'800.00	189'000.00	9'600.00 179'400.00	189'000.00	9'345.85 134'618.30	143'964.15
9	Finanzen und Steuern Nettoertrag	1'406'400.00 10'735'100.00	12'141'500.00	1'627'300.00 10'126'900.00	11'754'200.00	1'422'666.26 10'037'891.71	11'460'557.97

Investitionsrechnung

		Budget 2025		Budget 2024		Rechnung 2023	
		Ausgaben	Einnahmen	Ausgaben	Einnahmen	Ausgaben	Einnahmen
1	INVESTITIONSRECHNUNG	2'584'800.00	2'584'800.00	3'900'600.00	3'900'600.00	1'922'845.90	1'922'845.90
0	Allgemeine Verwaltung	30'000.00		33'000.00		33'229.15	
	Nettoaussgaben		30'000.00		33'000.00		33'229.15
02	Allgemeine Dienste	30'000.00		33'000.00		33'229.15	
	Nettoaussgaben		30'000.00		33'000.00		33'229.15
022	Allgemeine Dienste	30'000.00		18'000.00		12'019.10	
0220	Allgemeine Dienste	30'000.00		18'000.00		12'019.10	
5200.01	Erneuerung/Aktualisierung Sitzungsvorbereitung					11'405.20	
5200.02	Redesign Homepage	30'000.00					
5200.03	Zeiterfassung - AbaClick			18'000.00		613.90	
029	Verwaltungsliegenschaften			15'000.00		21'210.05	
290	Verwaltungsliegenschaften			15'000.00		21'210.05	
5040.01	Gemeindeverwaltung, Anschluss an WLS					21'210.05	
5040.02	Gemeindeverwaltung, LED Umrüstung / FI			15'000.00			
1	Öffentliche Ordnung und Sicherheit, Verteidigung	115'000.00		406'000.00		104'377.65	
	Nettoaussgaben		115'000.00		406'000.00		104'377.65
11	Öffentliche Sicherheit			17'000.00			
	Nettoaussgaben				17'000.00		
112	Verkehrssicherheit			17'000.00			
1120	Verkehrssicherheit			17'000.00			
5290.07	Bestandesaufnahme Signalisation & Markierungen			17'000.00			
014	Allgemeines Rechtswesen			27'000.00		25'473.40	
	Nettoaussgaben				27'000.00		25'473.40
0140	Allgemeines Rechtswesen			27'000.00		25'473.40	
1400	Allgemeines Rechtswesen			27'000.00		25'473.40	
5290.01	Erstvermarchung Winterswil, Bütschwil, Schüpberg					5'823.40	

Investitionsrechnung

		Budget 2025		Budget 2024		Rechnung 2023	
		Ausgaben	Einnahmen	Ausgaben	Einnahmen	Ausgaben	Einnahmen
5290.03	Erstvermarchung S'horn, Z'ried, Los 7			27'000.00		19'650.00	
15	Feuerwehr			80'000.00		32'745.20	
	Nettoausgaben				80'000.00		32'745.20
150	Feuerwehr			80'000.00		32'745.20	
1500	Feuerwehr zweiseitig			80'000.00		32'745.20	
5060.08	Umbauarbeiten Feuerwehrraal					32'745.20	
5060.09	Beschaffung Mannschaftsbus			80'000.00			
16	Verteidigung	115'000.00		282'000.00		46'159.05	
	Nettoausgaben		115'000.00		282'000.00		46'159.05
161	Militärische Verteidigung			15'000.00		14'074.50	
1610	Militärische Verteidigung			15'000.00		14'074.50	
5040.04	Militärunterkunft, Sanierung Duschboden					14'074.50	
5040.05	Militärunterkunft, Sanierung Boden			15'000.00			
162	Zivile Verteidigung	115'000.00		267'000.00		32'084.55	
1620	Zivilschutz	115'000.00		267'000.00		32'084.55	
5040.01	Zivilschutzanlagen, Ziegeleistrasse und Saurenhorn					32'084.55	
5040.02	Zivilschutzanlagen, Dorfstrasse 17 und Rohrmattweg 6a			250'000.00			
5040.03	Umnutzung San/Po Rohrmattweg 6a	115'000.00					
5060.01	Zivilschutzanlage Bundkofen, Ersatz Materialien			17'000.00			
2	Bildung	650'000.00		833'000.00		423'850.15	
	Nettoausgaben		650'000.00		833'000.00		423'850.15
21	Obligatorische Schule	650'000.00		833'000.00		423'850.15	
	Nettoausgaben		650'000.00		833'000.00		423'850.15
212	Primarstufe	50'000.00				59'757.85	
2120	Primarstufe	50'000.00				59'757.85	
5060.05	Primarschule, Pultanschaffung 5. Tranche					59'757.85	
5060.06	USZ, Anschaffung höhen verstellbare Tische	36'800.00					
5060.07	Ziegelried, Anschaffung höhen verstellbare Tische	13'200.00					

Investitionsrechnung

		Ausgaben	Budget 2025 Einnahmen	Ausgaben	Budget 2024 Einnahmen	Ausgaben	Rechnung 2023 Einnahmen
213	Oberstufe			15'000.00			
2130	Sekundarstufe I			15'000.00			
5060.03	OSZ, Ersatz Mobiliar Gruppenräume			15'000.00			
217	Schulliegenschaften	600'000.00		818'000.00		364'092.30	
2170	Schulliegenschaften	600'000.00		818'000.00		364'092.30	
5040.23	USZ, Schrank Heizzentrale					31'227.90	
5040.27	OSZ Sägestrasse 4, San. Sanitäranlagen					141'842.30	
5040.28	OSZ Sägestrasse 4, San. Velobunker					83'702.60	
5040.29	OSZ Sägestrasse 4, Sanierung Haupttreppe					27'638.00	
5040.30	OSZ Sägestrasse 4, Ersatz Fenster Wintergarten			188'000.00		4'908.90	
5040.32	Planung Schulraumerweiterung					20'473.95	
5040.34	USZ, Neubau PV-Anlage Sporthalle			60'000.00		8'426.55	
5040.35	OSZ Sägestrasse 4, LED Umrüstung / FI			30'000.00			
5040.35	OSZ Sägestrasse 4b, LED Umrüstung / FI			70'000.00			
5040.37	Sporthalle, Ersatz Audioanlage			30'000.00			
5040.38	Sporthalle, Sanierung Lüftung			40'000.00			
5040.39	USZ Schulstrasse 15b, LED Umrüstung / FI			20'000.00			
5040.41	Ziegelried, LED Umrüstung / FI	60'000.00					
5040.42	Grosser Service Trennwände inkl. Reparaturen	25'000.00					
5060.04	Anschaffung Elektrofahrzeug					45'872.10	
5060.05	Sanierung Ballfangnetz	15'000.00					
5290.01	Architekturplanung Schulraumerweiterung	500'000.00		380'000.00			
3	Kultur, Sport und Freizeit, Kirche		19'800.00	80'000.00	19'600.00		19'248.70
	Nettoausgaben				60'400.00		
	Nettoeinnahmen	19'800.00				19'248.70	
34	Sport und Freizeit		19'800.00	80'000.00	19'600.00		19'248.70
	Nettoausgaben				60'400.00		
	Nettoeinnahmen	19'800.00				19'248.70	
342	Freizeit		19'800.00	80'000.00	19'600.00		19'248.70
3420	Freizeit		19'800.00	80'000.00	19'600.00		19'248.70
5040.03	Schwimmbad, Neubau PV-Anlage			55'000.00			
5040.05	Schwimmbad, Gastroküche den Normen anpassen			25'000.00			

Investitionsrechnung

		Budget 2025		Budget 2024		Rechnung 2023	
		Ausgaben	Einnahmen	Ausgaben	Einnahmen	Ausgaben	Einnahmen
6450.02	Rückzahlung Darlehen FC Schüpfen		7'800.00		7'600.00		7'248.70
6450.03	Rückzahlung Darlehen 2022 - 2032 FC Schüpfen		12'000.00		12'000.00		12'000.00
6	Verkehr und Nachrichtenübermittlung	390'000.00		528'000.00		512'614.05	
	Nettoausgaben		390'000.00		528'000.00		512'614.05
61	Strassenverkehr	390'000.00		528'000.00		512'614.05	
	Nettoausgaben		390'000.00		528'000.00		512'614.05
615	Gemeindestrassen	390'000.00		528'000.00		512'614.05	
6150	Gemeindestrassen	390'000.00		528'000.00		512'614.05	
5010.13	Chaltberg, Erneuerung nach Erschliessung Wasser/Abwasser					2'207.25	
5010.14	Hard, Sanierung Rinne			100'000.00			
5010.18	Bundkofen 533 + 534, Sanierung Strasse					29'831.60	
5010.20	Strasse Bundkofen-Ziegelried - Sicherung/Entwässerung					64'522.50	
5010.21	Riedweg, Sanierung Strasse	20'000.00		68'000.00		19'765.60	
5010.22	Schulstrasse, Sanierung Strasse			121'000.00		67'806.50	
5010.23	Allenwil/Kosthofen, Sanierung Naturstrasse					26'315.65	
5010.24	Hagen-Bundkofen, Austrennung Regenwasser M16	150'000.00		5'000.00			
5010.25	Ziegelried, Bereich auti Chäsi - Feuerweiher, GEP-Massnahme			70'000.00			
5010.26	Lysshübeliweg, Sanierung Strasse	10'000.00		10'000.00			
5010.27	Schwanden, Sanierung nach Regenwasserleitung			25'000.00			
5010.28	Höhenweg Ost, Belags- und Schachtsanierung			20'000.00			
5010.31	Schwanden, Auffrischung Strassenmarkierung	10'000.00					
5010.32	Bundkofen, Brückenzufahrt Süd - Schachtreparatur & Belagssanierung	100'000.00					
5010.33	Schüpbergstrasse, Sanierung Teilabschnitt 1	100'000.00					
5040.02	Umbauarbeiten Werkhofareal					146'947.70	
5040.03	Werkhof, Verkleidung Salzsilo			27'000.00			
5060.03	Ersatz Lindner Unitrac					155'217.25	
5060.04	Ersatz Pickup			70'000.00			
5060.05	Salzstreuer für Pikettfahrzeug			12'000.00			
7	Umweltschutz und Raumordnung	1'380'000.00		2'001'000.00		813'277.35	16'248.85
	Nettoausgaben		1'380'000.00		2'001'000.00		797'028.50
71	Wasserversorgung	654'000.00		930'000.00		602'038.20	16'248.85

Investitionsrechnung

		Budget 2025		Budget 2024		Rechnung 2023	
		Ausgaben	Einnahmen	Ausgaben	Einnahmen	Ausgaben	Einnahmen
Nettoaussagen			654'000.00		930'000.00		585'789.35
710	Wasserversorgung	654'000.00		930'000.00		602'038.20	16'248.85
7101	Wasserversorgung (Gemeindebetrieb)	654'000.00		930'000.00		602'038.20	16'248.85
5031.15	Ersatz/Umlegung Wasserleitung Rütimatt Bundkofen					215'767.95	
5031.16	Schulstrasse, Ersatz Leitung GWP			35'000.00		275'369.70	
5031.19	Spörihausmattweg, Ersatz Wasserleitung			100'000.00			
5031.20	Bundkofen 533 + 534, Ersatz WA/AWA					1'258.70	
5031.21	Noteinspeisung Mühlihubel	40'000.00		100'000.00			
5031.22	Lysshübeliweg, Ersatz Wasserleitung	20'000.00		20'000.00			
5031.23	Ersatz Wasserleitung Bundkofen Bergundthal			120'000.00			
5031.24	Riedweg, Sanierung Wasserleitung	20'000.00		25'000.00		95'088.90	
5031.25	Birkenweg, Ersatz Wasserleitung			20'000.00			
5031.26	Sandackerweg, Ersatz Wasserleitung			150'000.00			
5031.27	Höhenweg Ost, Ersatz Wasserleitung	310'000.00		190'000.00			
5031.28	Hagen-Bundkofen, Austrennung Regenwasser M16	220'000.00					
5031.29	Ackerweg, Ersatz Leitung	20'000.00					
5031.30	Bodenacher, Wasserleitung Ringschluss	20'000.00					
5060.01	Pumpwerk und Reservoir, Ersatz Steuerung			170'000.00			
5060.02	Anschaffung Zapfenwellengenerator					14'552.95	
5290.01	GWP, Überarbeitung	4'000.00					
6310.02	Bütschwilfeld, Erschliessung - Subvention GVB						5'106.80
6310.03	Bundkofen 533+534, Ersatz WA/AWA - Subvention GVB						2'785.50
6310.04	Ersatz/Umlegung Wasserleitung Rütimatt Bundkofen - Subvention GVB						2'785.50
6310.05	Schulstrasse, Sanierung Wasser - Subvention GVB						5'571.05
72	Abwasserentsorgung	570'000.00		986'000.00		166'929.15	
Nettoaussagen			570'000.00		986'000.00		166'929.15
720	Abwasserentsorgung	570'000.00		986'000.00		166'929.15	
7201	Abwasserentsorgung (Gemeindebetrieb)	570'000.00		986'000.00		166'929.15	
5032.10	Bundkofen; Tannli, Trennsystem GEP 20+21	80'000.00					
5032.11	Chaltberg, Erschliessung GEP M38					-26'696.70	
5032.15	Bodenacher - Schulstrasse, Kapazitätsanpassung GEP M17			68'000.00			
5032.18	Hagen-Bundkofen, Austrennung Regenwasser M16	200'000.00		150'000.00			
5032.19	Schüpberg, Abklärungs- und Sanierungsarbeiten					6'988.60	
5032.21	Schulstrasse, Ersatz Abwasser			26'000.00		84'495.45	

Investitionsrechnung

		Budget 2025		Budget 2024		Rechnung 2023	
		Ausgaben	Einnahmen	Ausgaben	Einnahmen	Ausgaben	Einnahmen
5032.22	Riedweg, Sanierung Abwasserleitung	20'000.00		17'000.00		80'911.55	
5032.25	Bundkofen 533 + 534, Ersatz WA/AWA					3'944.75	
5032.26	Schwanden, Sanierung Regenabwasserleitung			60'000.00		2'285.50	
5032.27	SOMA Notüberlaufleitung Bundkofenbach			55'000.00			
5032.28	Ziegelried, Bereich auti Chäsi - Feuerweiher, GEP-Massnahme			100'000.00			
5032.29	Höhenweg Ost, Ersatz Schmutzabwasserleitung			50'000.00			
5032.30	Hofmatt, Leitungsersatz Abwasser			100'000.00			
5032.31	Umsetzung div. Massnahmen Prio. 1 aus GEP 2011	80'000.00		80'000.00			
5032.32	Hostetacher-Ziegelried, Ersatz Meteorwasserleitung			100'000.00			
5032.33	Bundkofen Tannli, Reststück Trennsystem			80'000.00			
5032.34	Bundkofen Hubel, Leitungsersatz Abwasser			60'000.00			
5292.01	GEP, Überarbeitung	40'000.00		40'000.00		15'000.00	
5292.02	Zustandserhebung private Leitungen GEP	150'000.00					
74	Verbauungen	15'000.00		20'000.00			
	Nettoausgaben		15'000.00		20'000.00		
741	Gewässerverbauungen	15'000.00		20'000.00			
7410	Gewässerverbauungen	15'000.00		20'000.00			
5290.01	Wasserbauplan Bundkofen	15'000.00		20'000.00			
77	Übriger Umweltschutz	141'000.00		65'000.00		8'932.40	
	Nettoausgaben		141'000.00		65'000.00		8'932.40
771	Friedhof und Bestattung	141'000.00		65'000.00		8'932.40	
7710	Friedhof und Bestattung allgemein	141'000.00		65'000.00		8'932.40	
5040.01	Friedhof, Neugestaltung Gesamtkonzept	141'000.00		50'000.00		8'932.40	
5040.02	Friedhof, Ersatz Kälteanlage			15'000.00			
79	Raumordnung					35'377.60	
	Nettoausgaben						35'377.60
790	Raumordnung					35'377.60	
7900	Raumordnung allgemein					35'377.60	
5290.02	Ortsplanungsrevision (+LRP, ök. Vernetzung)					35'377.60	

Investitionsrechnung

		Budget 2025		Budget 2024		Rechnung 2023	
		Ausgaben	Einnahmen	Ausgaben	Einnahmen	Ausgaben	Einnahmen
9	Finanzen und Steuern	19'800.00	2'565'000.00	19'600.00	3'881'000.00	35'497.55	1'887'348.35
	Nettoeinnahmen	2'545'200.00		3'861'400.00		1'851'850.80	
99	Nicht aufgeteilte Posten	19'800.00	2'565'000.00	19'600.00	3'881'000.00	35'497.55	1'887'348.35
	Nettoeinnahmen	2'545'200.00		3'861'400.00		1'851'850.80	
999	Abschluss	19'800.00	2'565'000.00	19'600.00	3'881'000.00	35'497.55	1'887'348.35
9990	Abschluss	19'800.00	2'565'000.00	19'600.00	3'881'000.00	35'497.55	1'887'348.35
5900.01	Passivierte Einnahmen	19'800.00		19'600.00		35'497.55	
6900.01	Aktivierete Ausgaben		2'565'000.00		3'881'000.00		1'887'348.35